



ALCALDÍA MAYOR  
DE BOGOTÁ D.C.

# Caracterización del Sector Educativo Localidad de Teusaquillo Año 2015



Secretaría de Educación del Distrito • Oficina Asesora de Planeación • Grupo Gestión de Información

## PRESENTACIÓN

La Secretaría de Educación del Distrito pone a disposición de la comunidad educativa, entidades públicas, privadas y ciudadanía en general el documento **Caracterización del Sector Educativo localidad de Teusaquillo, año 2015**, el cual tiene como propósito dar a conocer la información estadística del sector educativo oficial y no oficial de la localidad.

El documento contiene información de población en edad escolar - PEE, matrícula, oferta, demanda, tasas de eficiencia interna y personal docente del sector educativo oficial y no oficial.

Las proyecciones de población que se ofrecen en el documento fueron suministradas por la Secretaría Distrital de Planeación y el Departamento Administrativo Nacional de Estadística – DANE. Las cifras de oferta, demanda y matrícula del sector educativo oficial de Bogotá, provienen del sistema de matrícula de la SED con fecha de corte 26 de febrero de 2015. Los datos del sector no oficial fueron registrados por los colegios privados de la localidad en el aplicativo Registro de Información Estadística, creado por la SED para este fin.

Adicionalmente, puede consultar el documento **Caracterización del Sector Educativo de Bogotá, año 2015**, en el siguiente enlace: [http://www.educacionbogota.edu.co/index.php?option=com\\_content&view=article&id=117&catid=25](http://www.educacionbogota.edu.co/index.php?option=com_content&view=article&id=117&catid=25)

Para mayor información, realizar comentarios o sugerencias puede comunicarse con el grupo Gestión de Información de la Oficina Asesora de Planeación en la Secretaría de Educación del Distrito.

## CONTENIDO

1. Población en edad escolar - PEE.
2. Matrícula oficial en la localidad.
3. Oferta y demanda
4. Tasas de eficiencia interna según sector educativo.
5. Personal directivo y docente del sector educativo oficial y no oficial.
6. Inversión directa en la localidad.
7. Glosario.



POBLACIÓN BOGOTÁ 2015:

7 878 783

POBLACIÓN DE TEUSAQUILLO 2014:

151 092

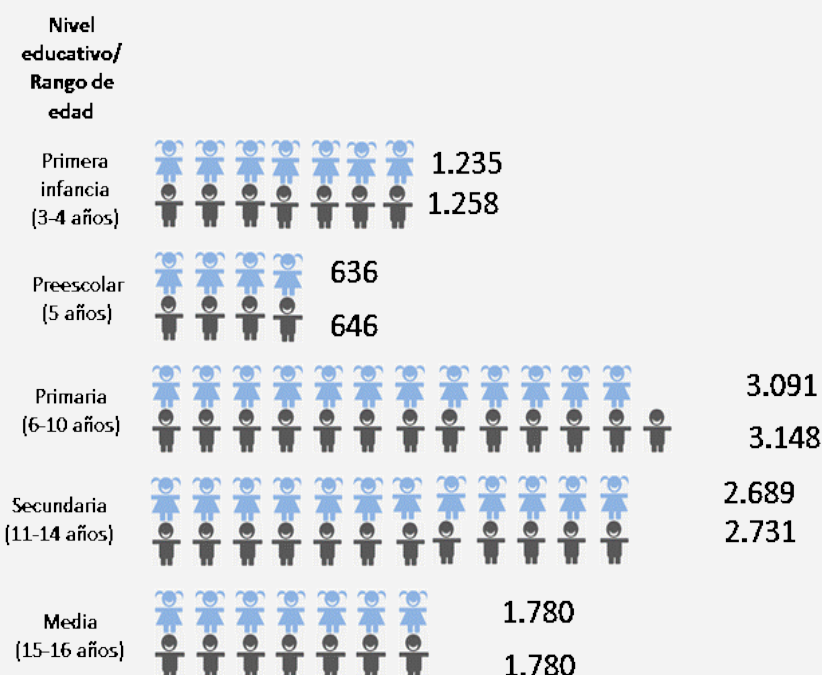
Equivalente al 1,9 % del total de habitantes del Distrito.



## 1. Población en Edad Escolar - PEE

La Población en Edad Escolar PEE, corresponde a las niñas, niños y adolescentes entre 3 y 16 años a quienes les asiste el derecho de acceder a la educación. En el año 2014, esta población fue de **18 994** niños y niñas en la localidad. El gráfico 1, presenta el desagregado según género y rango de edad correspondiente a cada nivel educativo.

**Gráfico 1. Población en Edad Escolar de 3 a 16**

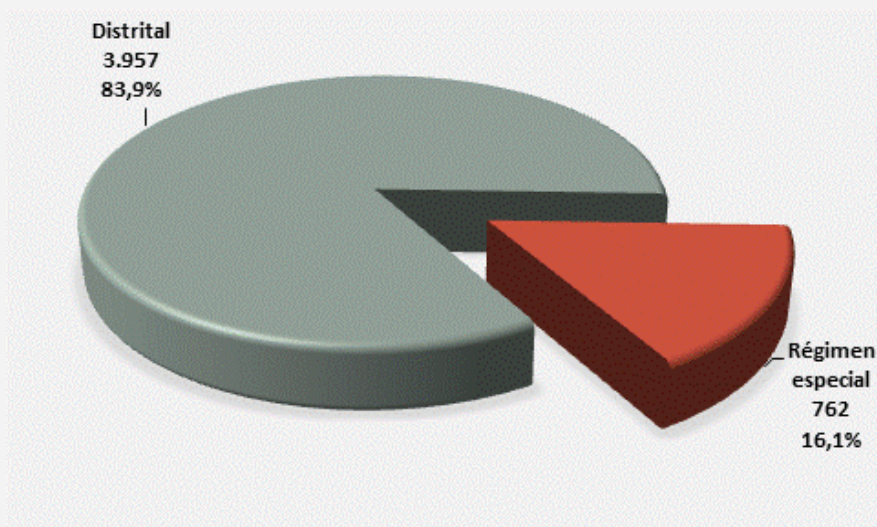


PEE POR GÉNERO			
Edad	Hombres	Mujeres	Total
3	629	618	1.247
4	629	617	1.246
5	646	636	1.282
6	640	629	1.269
7	633	622	1.255
8	627	616	1.243
9	625	613	1.238
10	623	611	1.234
11	620	606	1.226
12	640	628	1.268
13	696	686	1.382
14	775	769	1.544
15	852	850	1.702
16	928	930	1.858
<b>Total</b>	<b>9.563</b>	<b>9.431</b>	<b>18.994</b>

Fuente: Proyecciones de población DANE-SDP.

## 2. Matrícula oficial en la localidad.

**Gráfico 2. Matrícula oficial - año 2015**



MATRÍCULA DE LA LOCALIDAD VS TOTAL BOGOTÁ			
Nivel	Oficial localidad	Oficial Bogotá	% participación
Preescolar	374	87.024	0,4%
Primaria	1.637	342.741	0,5%
Secundaria	1.881	317.368	0,6%
Media	827	130.403	0,6%
<b>Total</b>	<b>4.719</b>	<b>877.536</b>	<b>0,5%</b>

Fuente: anexo 6A matrícula oficial reportada al MEN con fecha de corte 26 de febrero de 2015.

Elaboración y cálculos: Oficina Asesora de Planeación - Grupo Gestión de Información.

MATRÍCULA OFICIAL SEGÚN ESTRATO Y NIVEL DE ESCOLARIDAD						
Estrato	Nivel				Total	% Participación
	Preescolar	Primaria	Secundaria	Media		
Estrato 0	59	153	170	61	443	9,39%
Estrato 1	66	295	248	127	736	15,60%
Estrato 2	82	364	431	225	1.102	23,35%
Estrato 3	103	560	781	299	1.743	36,94%
Estrato 4	64	263	246	114	687	14,56%
Estrato 5	0	2	5	1	8	0,17%
Estrato 6	0	0	0	0	0	0,00%
<b>Total</b>	<b>374</b>	<b>1.637</b>	<b>1.881</b>	<b>827</b>	<b>4.719</b>	<b>100,00%</b>

Fuente: Anexo 6 A. Matrícula oficial reportada al MEN con fecha de corte 26 de febrero de 2015.

Estrato 0 hace referencia a sectores no residenciales de la ciudad. Ej.: comerciales o industriales.

Elaboración y cálculos: Oficina Asesora de Planeación - Grupo Gestión de Información.

**MATRÍCULA OFICIAL POBLACIÓN VÍCTIMA DE CONFLICTO POR NIVEL DE ESCOLARIDAD**

Tipo de conflicto	Nivel				Total
	Preescolar	Primaria	Secundaria	Media	
En situación de desplazamiento	2	16	25	10	53
Desvinculados de grupos armados	0	0	1	0	1
Hijos de adultos desmovilizados	0	0	0	0	0
<b>Total</b>	<b>2</b>	<b>16</b>	<b>26</b>	<b>10</b>	<b>54</b>

Fuente: Anexo 6 A. Matrícula oficial reportada al MEN con fecha de corte 26 de febrero de 2015. Elaboración y cálculos: Oficina Asesora de Planeación - Grupo Gestión de Información.

**MATRÍCULA OFICIAL SEGÚN GRUPO ÉTNICO Y NIVEL DE ESCOLARIDAD**

Grupo étnico	Nivel				Total
	Preescolar	Primaria	Secundaria	Media	
Indígenas	0	1	7	1	9
Raizales	0	1	0	0	1
Negritudes	0	3	4	1	8
Rom	0	0	0	0	0
Otras Etnias	0	1	2	0	3
<b>Total</b>	<b>0</b>	<b>6</b>	<b>13</b>	<b>2</b>	<b>21</b>

Fuente: Anexo 6 A. Matrícula oficial reportada al MEN con fecha de corte 26 de febrero de 2015. Elaboración y cálculos: Oficina Asesora de Planeación - Grupo Gestión de Información.

**MATRÍCULA OFICIAL POR TIPO DE DISCAPACIDAD Y NIVEL DE ESCOLARIDAD**

Tipo de discapacidad	Nivel				Total
	Preescolar	Primaria	Secundaria	Media	
Sordera Profunda	1	37	33	19	90
Hipoacusia o Baja audición	0	1	1	1	3
Baja visión diagnosticada	0	0	0	0	0
Ceguera	0	0	0	1	1
Parálisis cerebral	0	0	0	0	0
Lesión neuromuscular	0	0	0	0	0
Autismo	0	0	0	0	0
Deficiencia cognitiva (Retardo Mental)	0	1	0	0	1
Síndrome de Down	1	0	0	0	1
Múltiple	0	0	1	0	1
<b>Total</b>	<b>2</b>	<b>39</b>	<b>35</b>	<b>21</b>	<b>97</b>

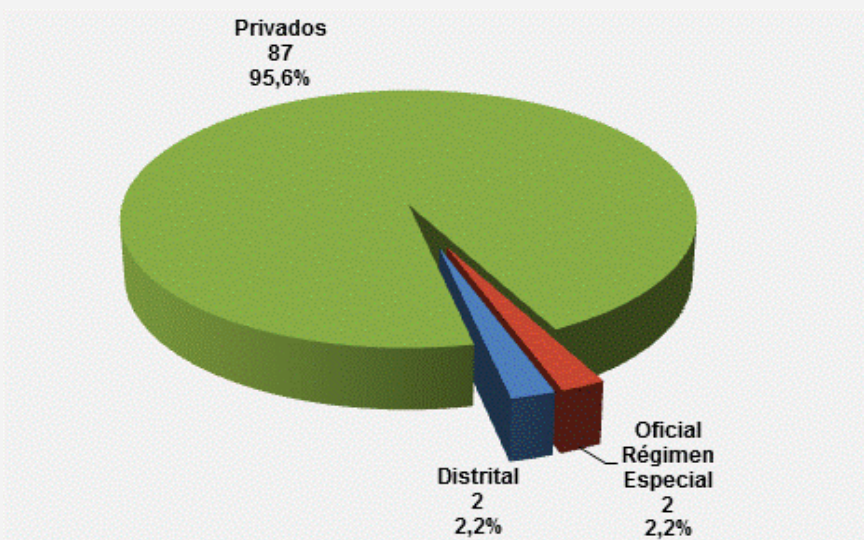
Fuente: Anexo 6 A- Matrícula Oficial reportada al MEN con fecha de corte: 26 de febrero de 2015.

Elaboración y cálculos: Oficina Asesora de Planeación - Grupo Gestión de Información.

### 3. Oferta y demanda de la localidad

La oferta educativa en la localidad esta dada por 91 colegios oficiales y privados, con la siguiente distribución.

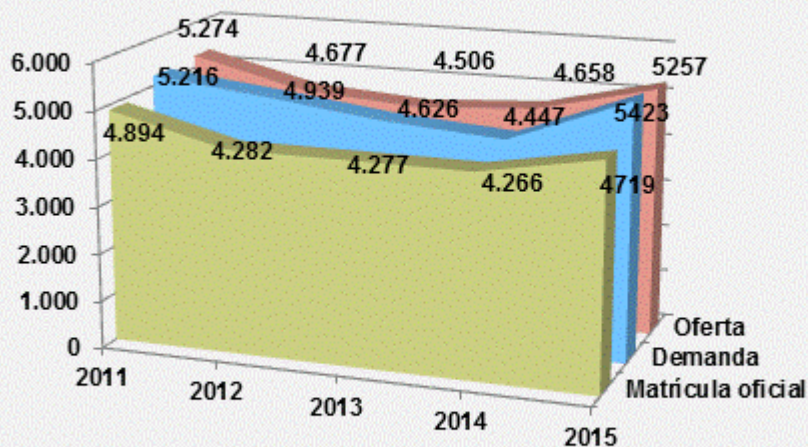
**Gráfico 3. Establecimientos educativos localidad de Teusaquillo**



Fuente: Directorio único de establecimientos educativos de Bogotá. Fecha de corte 15 de diciembre de 2015.  
Elaboración y cálculos: Oficina Asesora de Planeación—Grupo Gestión de Información.

**Gráfico 4. Evolución de la oferta, demanda y matrícula**

**Localidad de Teusaquillo - período 2011 - 2015**

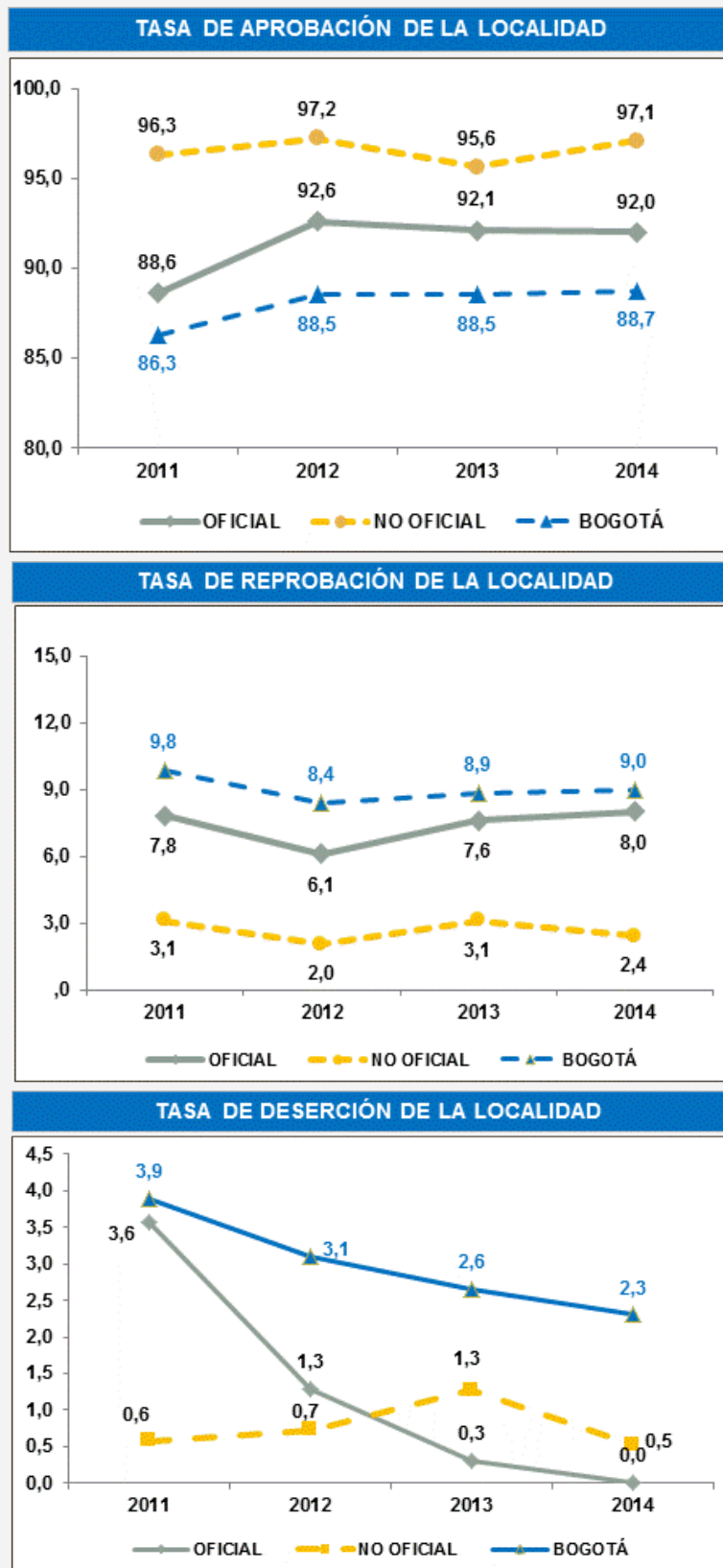


Fuente: Sistema de matrícula SED, fecha de corte 26 de febrero de 2015. Anexo 6A, fecha de corte 26 de febrero de 2015.

Elaboración y cálculos: Oficina Asesora de Planeación—Grupo Gestión de Información.

## 4. Tasas de eficiencia interna - TEI según sector educativo

**Gráfico 5. Tasas de eficiencia interna localidad de Teusaquillo según sector**




Fuente: Censo C-600. Elaboración y cálculos: Oficina Asesora de Planeación - Grupo Gestión de Información

## 5. Personal directivo y docente en la localidad.

Los colegios oficiales de la localidad de Teusaquillo en el año 2015 contaron con 15 directivos docentes y 214 docentes. En lo referente al tipo de vinculación laboral, se observa que el 86 % (184 docentes) están nombrados en propiedad y el 14 % (30 docentes) se encuentran en provisionalidad.

**Gráfico 6. Número de docentes sector oficial por tipo de vinculación  
Localidad de Teusaquillo**



Global: Docentes que dictan en varios niveles y diferentes jornadas.

Fuente: Dirección de Talento Humano– SED. Fecha de corte: 11 de mayo de 2015.

Elaboración y cálculos: Oficina Asesora de Planeación – Grupo Gestión de Información.

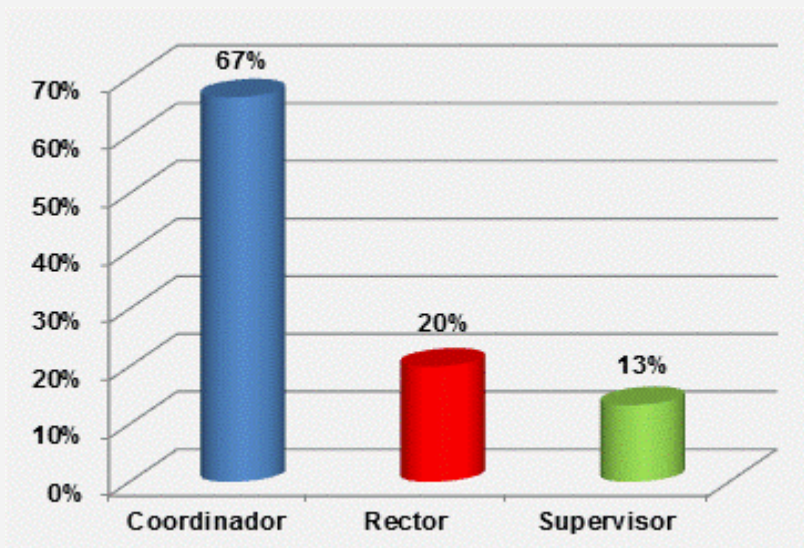
### PERSONAL DOCENTE SECTOR OFICIAL POR NIVEL DE ENSEÑANZA Y SU PARTICIPACIÓN POR LOCALIDAD

Localidad	Vinculación Definitiva					Vinculación Provisional					Total General
	Preescolar	Básica Primaria	Básica Secundaria y Media	Global	Total Definitiva	Preescolar	Básica Primaria	Básica Secundaria y Media	Global	Total Provisional	
Teusaquillo	18	46	113	7	184	3	5	18	4	30	<b>214</b>
Bogotá	2.069	8.908	13.009	1.018	25.004	1.660	2.332	3.703	645	8.340	<b>33.344</b>
% Participación	<b>0,87%</b>	<b>0,52%</b>	<b>0,87%</b>	<b>0,69%</b>	<b>0,74%</b>	<b>0,18%</b>	<b>0,21%</b>	<b>0,49%</b>	<b>0,62%</b>	<b>0,36%</b>	<b>0,64%</b>

Fuente: Dirección de Talento Humano– SED. Fecha de corte: 11 de mayo de 2015.

Elaboración y cálculos: Oficina Asesora de Planeación – Grupo Gestión de Información.

**Gráfico 7. Directivos docentes - localidad de Teusaquillo**



Fuente: Dirección de Talento Humano– SED. Fecha de corte: 11 de mayo de 2015.  
Elaboración y cálculos: Oficina Asesora de Planeación – Grupo Gestión de Información.

**Gráfico 8. Docentes sector oficial y no oficial - localidad de Teusaquillo**

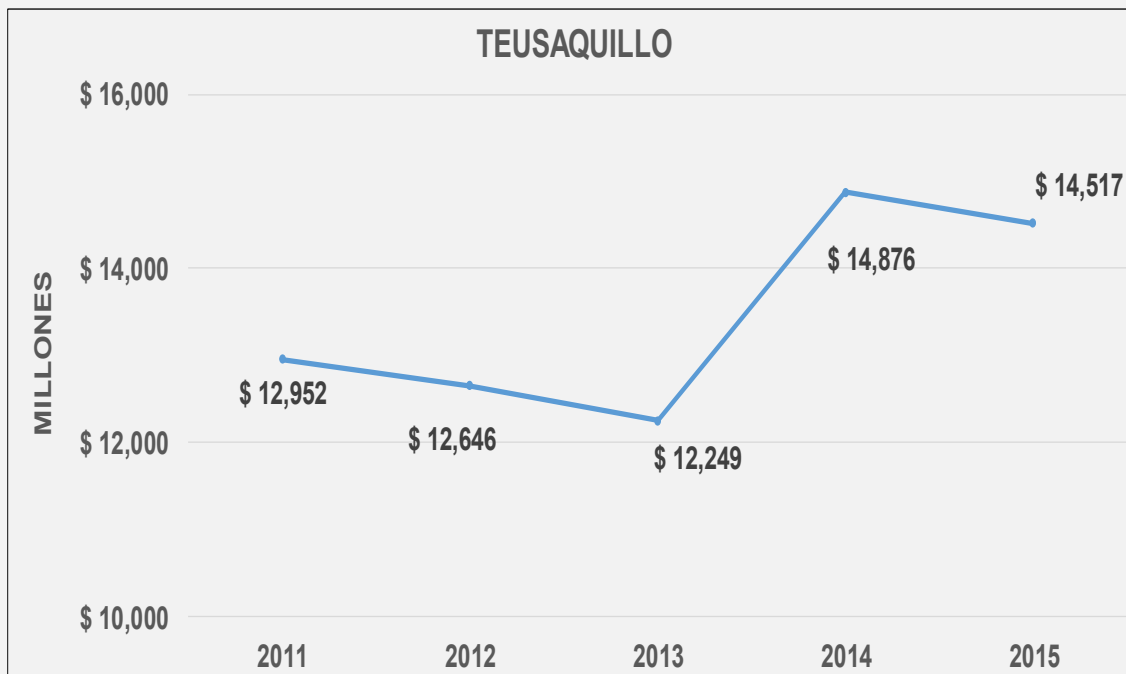


Fuente: Dirección de Talento Humano– SED. Fecha de corte: 11 de mayo de 2015.  
Elaboración y cálculos: Oficina Asesora de Planeación – Grupo Gestión de Información.



## 6. Inversión directa en la localidad. Período 2011 - 2015

Recursos ejecutados en la localidad 2011-2015 (precios corrientes).



Fuente: Informes de gestión trimestral proyectos de inversión. Fecha de corte 31 de diciembre.

## 7. GLOSARIO

**Población en edad escolar (PEE):** corresponde a las niñas, niños y adolescentes entre 3 y 16 años a quienes constitucionalmente les asiste el derecho a acceder a la educación.

**Demanda efectiva del sector oficial:** corresponde a los niños promocionados al siguiente grado escolar y los que solicitan un cupo en el sistema educativo oficial.

**Oferta:** la oferta educativa del sector oficial está conformada por el número de cupos ofrecidos en los colegios distritales, colegios en concesión y colegios privados en contrato con la SED (educación contratada).

Los colegios distritales son aquellos que la SED opera directamente. Colegios en concesión corresponden a los planteles entregados en administración a instituciones educativas sin ánimo de lucro y autónomas en su funcionamiento. Los colegios en contrato o educación contratada, son instituciones privadas que suscriben un acuerdo con la Secretaría de Educación para garantizar cupos donde la oferta oficial es insuficiente.

**Matrícula:** la matrícula del sector educativo oficial está conformada por los estudiantes que acceden al servicio educativo en colegios distritales, colegios en concesión, colegios privados con matrícula contratada.

**Tasa de aprobación:** es la relación existente entre la población de estudiantes que aprueban un grado y la población matriculada en el grado específico, dentro de un período escolar.

**Tasa de reprobación:** es la relación existente entre el número de estudiantes que no fueron promocionados al siguiente grado escolar y la población matriculada en ese grado específico.

**Tasa de deserción intraanual:** corresponde a la proporción de estudiantes que abandonan el sistema educativo durante el año escolar con respecto a la matrícula total ( oficial y no oficial).