

BOLETÍN DE EJECUCIÓN PRESUPUESTAL

REPORTE ESPECIFICO SUBSECRETARIA
DE CALIDAD Y PERTINENCIA

FECHA DE CORTE
30/04/2022

Elaboró : Edgar B. Silva G. – Profesional Especializado Oficina de Presupuesto
Revisó : Deyder M. Mengual P. – Jefe Oficina de Presupuesto.
Aprobó : Leonardo A. Castiblanco P. – Director Financiero.



EJECUCIÓN PRESUPUESTAL VIGENCIA (PRESUPUESTO TOTAL*‡)

SUBSECRETARÍA	Vigente (1)	Ejecutado (2)	% Ejecución (3)=(2/1)	Saldo por Comprometer (4)=(1-2)	Giro (Presupuestal) (5)	Saldo por Girar (6)=(2-5)	% Giro (7)=(5/1)
FUNCIONAMIENTO	122,615	45,416	37.04%	77,199	26,254	19,161	21.41%
INVERSIÓN	4,812,128	1,853,281	38.51%	2,958,846	936,707	916,574	19.47%
ACCESO	1,382,329	489,806	35.43%	892,523	92,988	396,818	6.73%
GESTIÓN	3,205,181	1,230,431	38.39%	1,974,750	817,420	413,010	25.50%
INTEGRACIÓN	52,791	40,715	77.13%	12,076	5,805	34,910	11.00%
CALIDAD	171,827	92,329	53.73%	79,498	20,494	71,835	11.93%
TOTAL PRESUPUESTO	4,934,743	1,898,697	38.48%	3,036,046	962,962	935,735	19.51%



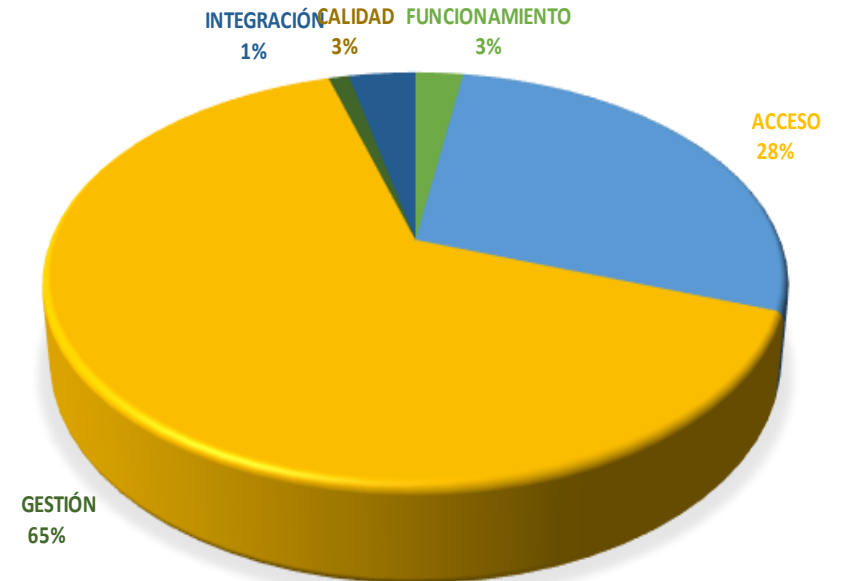
60% AL 100%



40% AL 60%



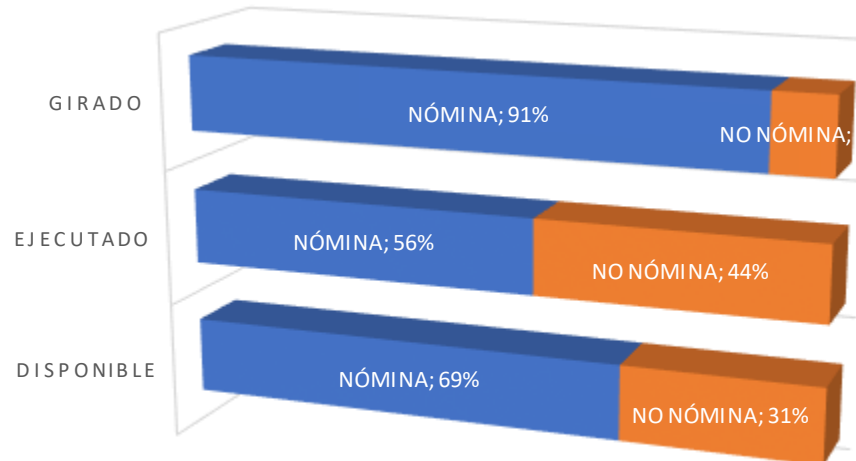
0% AL 40%



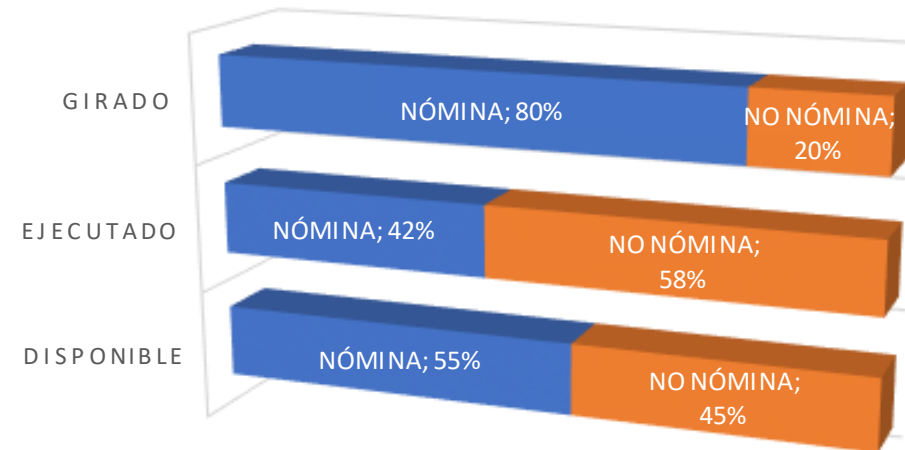
EJECUCIÓN PRESUPUESTAL VIGENCIA (DESAGREGADO NÓMINA*‡)

SUBSECRETARÍA	Vigente (1)	Ejecutado (2)	% Ejecución (3)=(2/1)	Saldo por Comprometer (4)=(1-2)	Giro (Presupuestal) (5)	Saldo por Girar (6)=(2-5)	% Giro (7)=(5/1)
FUNCIONAMIENTO	122,615	45,416	37.04%	77,199	26,254	19,161	21.41%
GASTOS PERSONAL	85,054	25,363	29.82%	59,691	23,789	1,574	27.97%
OTROS GASTOS DE FU	37,561	20,053	53.39%	17,508	2,466	17,587	6.56%
INVERSIÓN	4,812,128	1,853,281	38.51%	2,958,846	936,707	916,574	19.47%
ACCESO	1,382,329	489,806	35.43%	892,523	92,988	396,818	6.73%
GESTIÓN	3,205,181	1,230,431	38.39%	1,974,750	817,420	413,010	25.50%
NÓMINA	2,661,208	779,540	29.29%	1,881,668	753,014	26,526	28.30%
NO NÓMINA	543,973	450,891	82.89%	93,082	64,407	386,484	11.84%
INTEGRACIÓN	52,791	40,715	77.13%	12,076	5,805	34,910	11.00%
CALIDAD	171,827	92,329	53.73%	79,498	20,494	71,835	11.93%
TOTAL PRESUPUESTO	4,934,743	1,898,697	38.48%	3,036,046	962,962	935,735	19.51%

FUNCIONAMIENTO

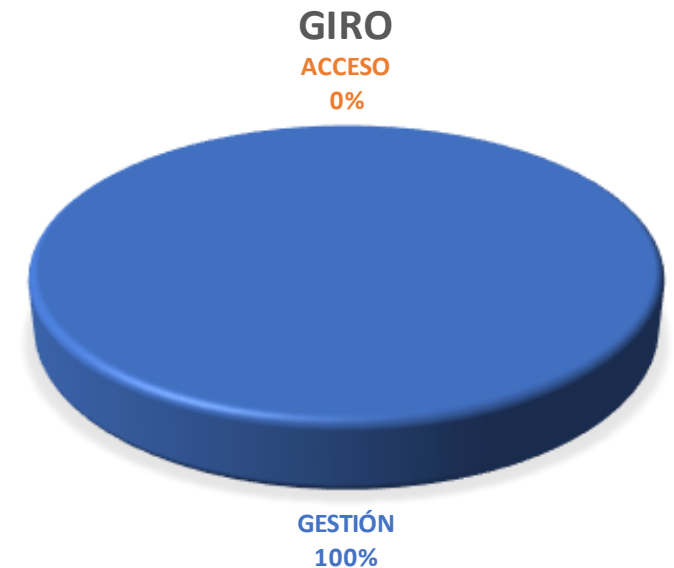
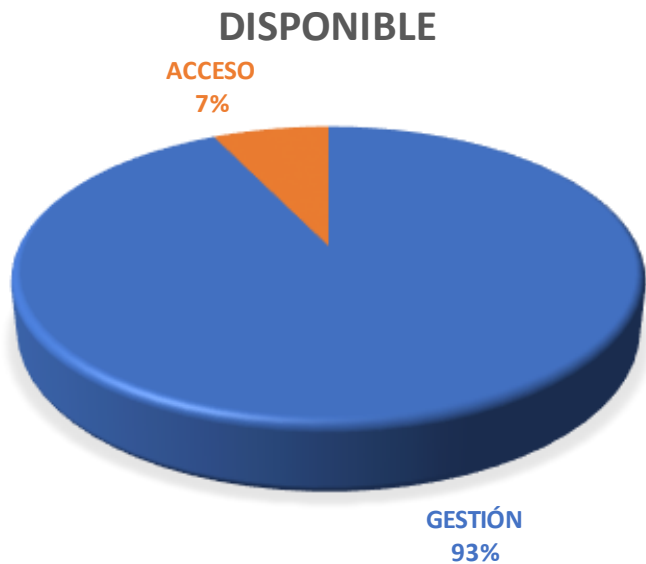


INVERSIÓN



EJECUCIÓN PRESUPUESTAL VIGENCIA (FUNCIONAMIENTO[±])

SUBSECRETARÍA	Vigente (1)	Ejecutado (2)	% Ejecución (3)=(2/1)	Saldo por Comprometer (4)=(1-2)	Giro (Presupuestal) (5)	Saldo por Girar (6)=(2-5)	% Giro (7)=(5/1)
FUNCIONAMIENTO ACCESO	8,800	37	0%	8,763	0	37	0%
FUNCIONAMIENTO GESTIÓN	113,815	45,379	40%	68,436	26,254	19,124	23%
TOTAL FUNCIONAMIENTO	122,615	45,416	37%	77,199	26,254	19,161	21%



EJECUCIÓN RESERVA

SUBSECRETARÍA	Reserva Constituida (1)	Anulaciones (2)	Giro (3)	Saldo (4)=(1-2-3)	% Gestión (5)=100%-(4/1)	Meta Mes
ACCESO	525,556	1,547	192,228	331,782	36.87%	7.59%
GESTIÓN	121,588	790	66,284	54,514	55.16%	45.79%
INTEGRACIÓN	17,544	2	7,235	10,307	41.25%	27.09%
CALIDAD	21,982	66	10,750	11,166	49.20%	18.10%
SUB TOTAL INVERSIÓN	686,671	2,404	276,497	407,770	40.62%	
ACCESO	0	0	0	0	0.00%	100.00%
GESTIÓN	7,700	209	5,699	1,793	76.72%	80.69%
SUB TOTAL FUNCIONAMIENTO	7,700	209	5,699	1,793	76.72%	
TOTAL	694,372	2,613	282,196	409,563	41.02%	15.92%



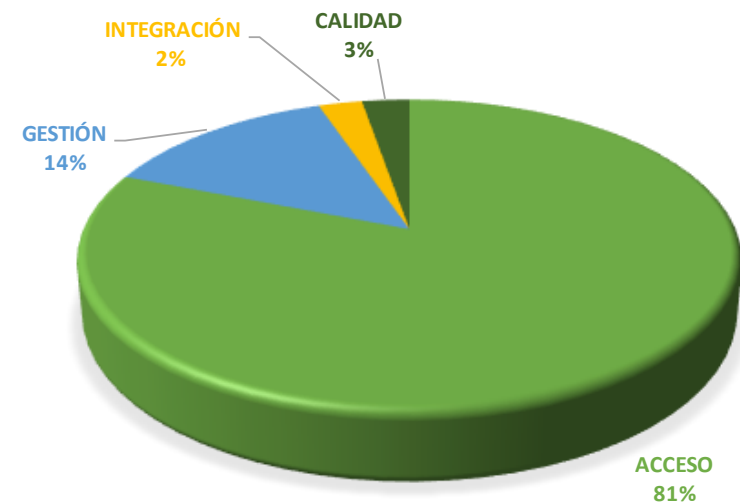
60% AL 100%



40% AL 60%



0% AL 40%



La columna "Meta Mes" indica la ejecución acumulada programada por cada subsecretaría a la fecha de corte del reporte.

Fuente: Ejecución Presupuestal BogData, (*) Cifras en Millones de Pesos

PASIVO EXIGIBLE -RESUMEN POR VIGENCIAS

SUBSECRETARÍA	VIGENCIA DE CONSTITUCIÓN	VALOR DEL PASIVO AL 01 01 2022	ANULACIONES 2022	GIROS 2022	SALDO 2022	% GESTIÓN
SUB GESTIÓN INSTITUCIONAL	2010	15	0	0	15	0.00%
	2022	1,053	6	0	1,046	0.59%
TOTAL PASIVOS GESTIÓN		1,068	6	0	1,061	0.58%
SUB. ACCESO Y PERMANENCIA	2017	7	0	0	7	0.00%
	2019	3,256	0	0	3,256	0.00%
	2020	4,241	0	0	4,241	0.00%
	2021	55,180	91	1,543	53,547	2.96%
	2022	91,959	587	0	91,372	0.64%
TOTAL PASIVOS ACCESO		154,644	678	1,543	152,423	1.44%
SUB. CALIDAD Y PERTINENCIA	2021	110	0	0	110	0.00%
	2022	909	350	0	559	38.46%
TOTAL PASIVOS CALIDAD		1,019	350	0	669	34.30%
TOTAL PASIVOS 2022		156,730	1,034	1,543	154,154	1.64%



SUBSECRETARIA DE CALIDAD Y PERTINENCIA

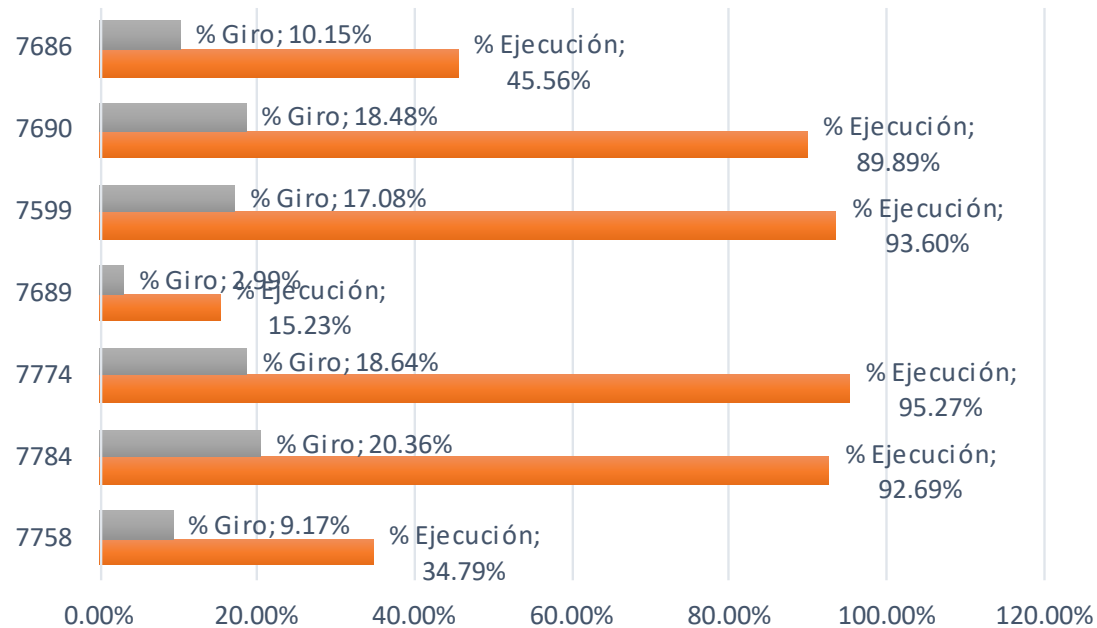


SECRETARÍA DE
EDUCACIÓN



EJECUCIÓN PRESUPUESTAL VIGENCIA UN NUEVO CONTRATO SOCIAL Y AMBIENTAL*‡

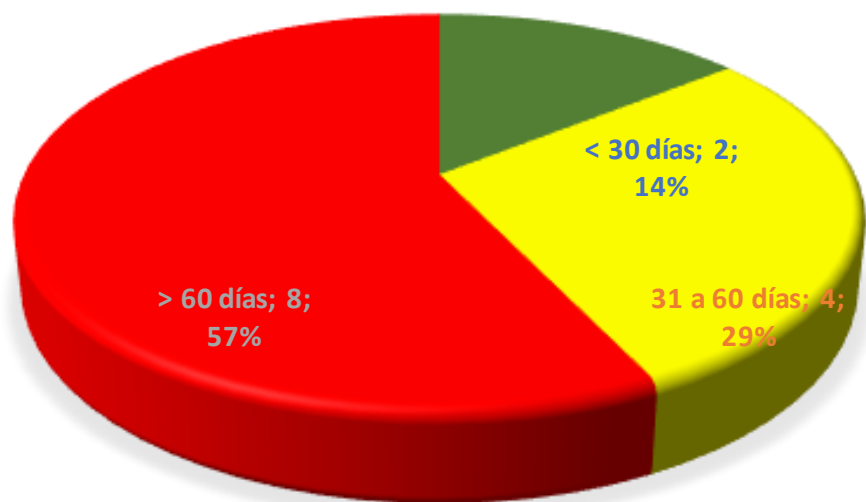
Proyecto	Disponibile (1)	CDP (2)	CRP (3)	% Ejecución (4)=(3/1)	Saldo por Comprometer	GIROS (5)	Saldo por Girar	G/D (6)=(5/1)	Meta Mes	
7758	30,401	10,577	10,577	34.79%	19,824	2,787	7,790	9.17%	30.06%	●
7784	32,567	30,187	30,187	92.69%	2,380	6,631	23,556	20.36%	92.69%	●
7774	900	863	857	95.27%	43	168	690	18.64%	95.93%	●
7689	20,940	3,191	3,188	15.23%	17,752	626	2,563	2.99%	16.58%	●
7599	1,444	1,351	1,351	93.60%	92	247	1,105	17.08%	93.60%	●
7690	16,200	14,612	14,562	89.89%	1,638	2,993	11,569	18.48%	90.05%	●
7686	69,374	31,680	31,605	45.56%	37,769	7,042	24,563	10.15%	45.56%	●
TOTAL CALIDAD	171,827	92,463	92,329	53.73%	79,498	20,494	71,835	11.93%	53.08%	●



Fuente: Ejecución Presupuestal BogData-(*) Cifras en Millones de Pesos, (‡)

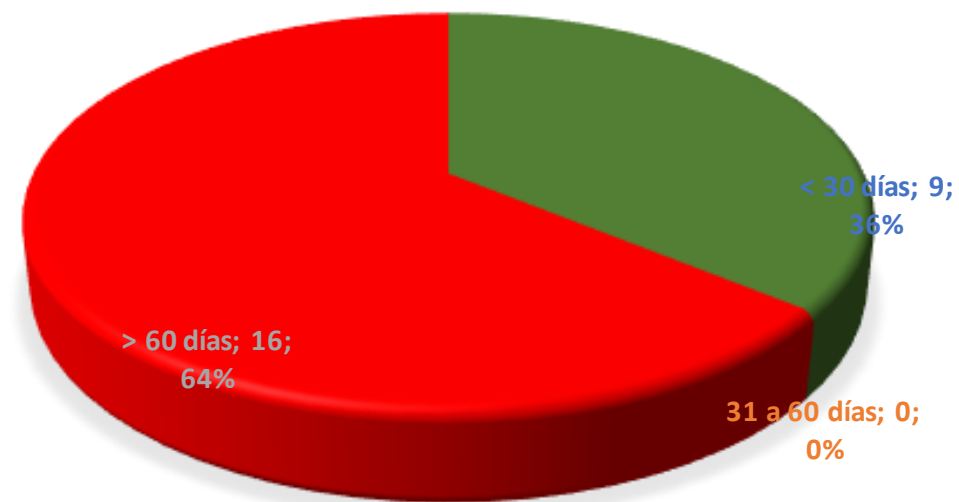
CRP Y CDP SIN GESTIÓN (ANULACIÓN/PAGO)

CDP SIN GESTIÓN



GRUPO	CDP CON SALDO	VALOR POR COMPROMETER
< 30 días	2	\$ 87
31 a 60 días	4	\$ 1,666
> 60 días	8	\$ 74

CRP SIN GESTIÓN



GRUPO	CRP CON SALDO	VALOR POR GIRAR
< 30 días	9	\$ 3,492
31 a 60 días	0	\$ -
> 60 días	16	\$ 7,934

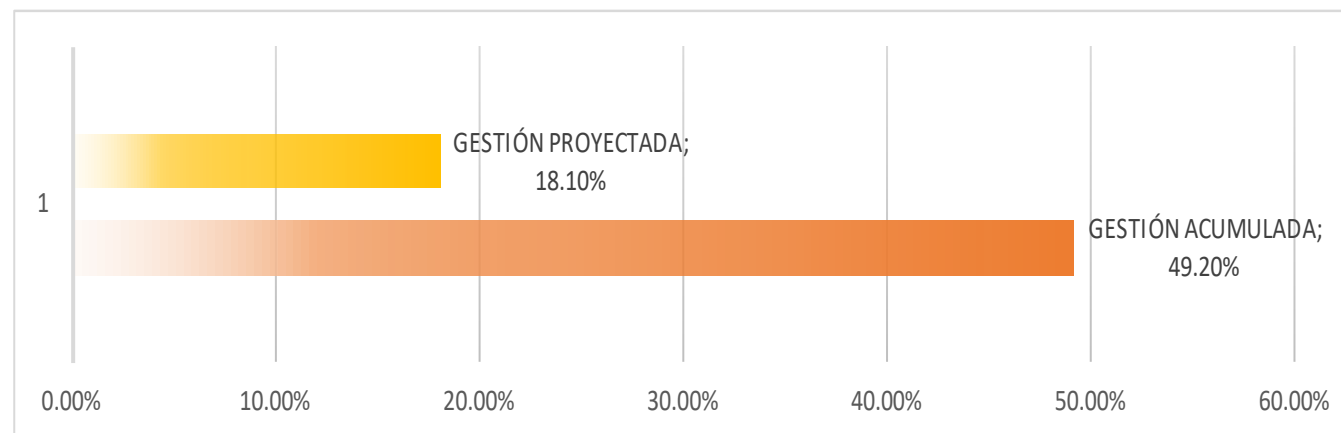
EJECUCIÓN RESERVA

CALIDAD Y PERTINENCIA	Reserva Constituida (1)	Anulaciones (2)	Giro (3)	Saldo (4)=(1-2-3)	% Gestión (5)=100%-(4/1)
7599 - Fortalecimiento de las estrategias de ed	11	0	11	0	100.00%
7686 - Implementación del programa de innova	11,530	8	4,013	7,508	34.88%
7689 - Fortalecimiento de las competencias de	3,192	0	2,465	727	77.22%
7690 - Fortalecimiento de la política de educad	942	0	627	315	66.55%
7758 - Fortalecimiento a la formación integral o	4,103	18	2,434	1,650	59.78%
7774 - Implementación de estrategias pedagóg	18	0	11	6	63.17%
7784 - Fortalecimiento de la educación inicial o	2,186	39	1,188	959	56.14%
Total CALIDAD	21,982	66	10,750	11,166	49.20%

META MES DE MARZO : 12.38%

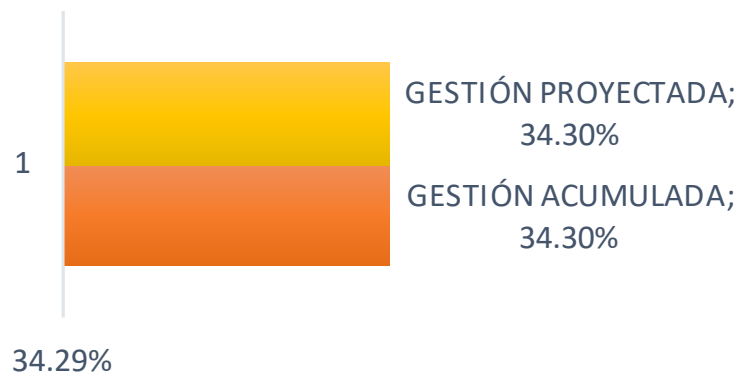
META MES DE ABRIL : 18.10%

META MES DE MAYO : 25.56%



PASIVOS EXIGIBLES

SUBSECRETARÍA	VIGENCIA DE CONSTITUCIÓN	VALOR DEL PASIVO AL 01 01 2022	ANULACIONES 2022	GIROS 2022	SALDO 2022	% GESTIÓN
SUB. CALIDAD Y PERTINENCIA	2021	110	0	0	110	0.00%
	2022	909	350	0	559	38.46%
TOTAL PASIVOS CALIDAD		1,019	350	0	669	38.46%



META MES DE MARZO :	34.30%
META MES DE ABRIL :	34.30%
META MES DE MAYO :	34.30%