

# BOLETÍN DE EJECUCIÓN PRESUPUESTAL

REPORTE ESPECIFICO SUBSECRETARIA  
CALIDAD Y PERTINENCIA

FECHA DE CORTE

**30/09/2021**

Elaboró : Edgar B. Silva G. – Profesional Especializado Oficina de Presupuesto

Revisó : Deyder M. Mengual P. – Jefe Oficina de Presupuesto.

Aprobó : Leonardo A. Castiblanco P. – Director Financiero.

30/09/2021



# EJECUCIÓN PRESUPUESTAL VIGENCIA (PRESUPUESTO TOTAL\*‡)

SUBSECRETARÍA	Vigente (1)	Ejecutado (2)	% Ejecución (3)=(2/1)	Saldo por Comprometer (4)=(1-2)	Giro (Presupuestal) (5)	Saldo por Girar (6)=(2-5)	% Giro (7)=(5/1)
<b>FUNCIONAMIENTO</b>	118.317	87.819	74,22%	30.497	67.602	20.218	57,14%
<b>INVERSIÓN</b>	4.789.654	3.327.515	69,47%	1.462.139	2.554.093	773.422	53,33%
ACCESO	1.459.558	910.278	62,37%	549.280	524.044	386.234	35,90%
GESTIÓN	2.985.460	2.238.228	74,97%	747.232	1.930.428	307.800	64,66%
INTEGRACIÓN	193.259	42.577	22,03%	150.682	29.512	13.065	15,27%
CALIDAD	151.376	136.431	90,13%	14.945	70.109	66.322	46,31%
<b>TOTAL PRESUPUESTO</b>	<b>4.907.970</b>	<b>3.415.335</b>	<b>69,59%</b>	<b>1.492.636</b>	<b>2.621.695</b>	<b>793.640</b>	<b>53,42%</b>



69% AL 100%



49% AL 69%



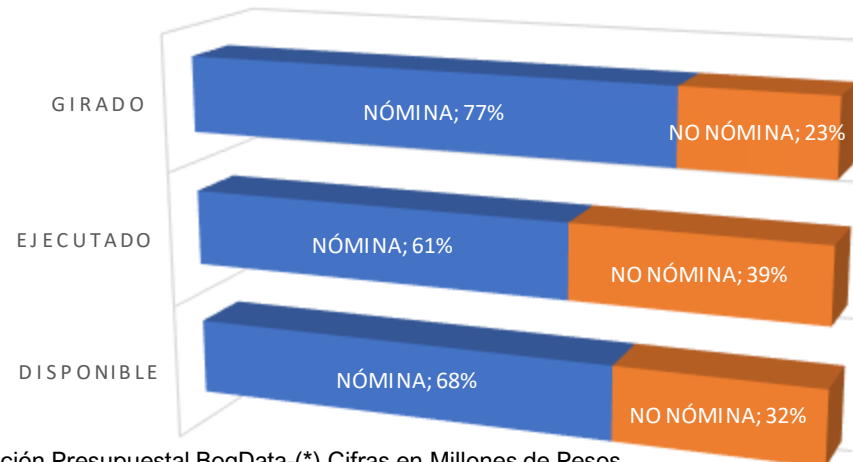
0% AL 49%



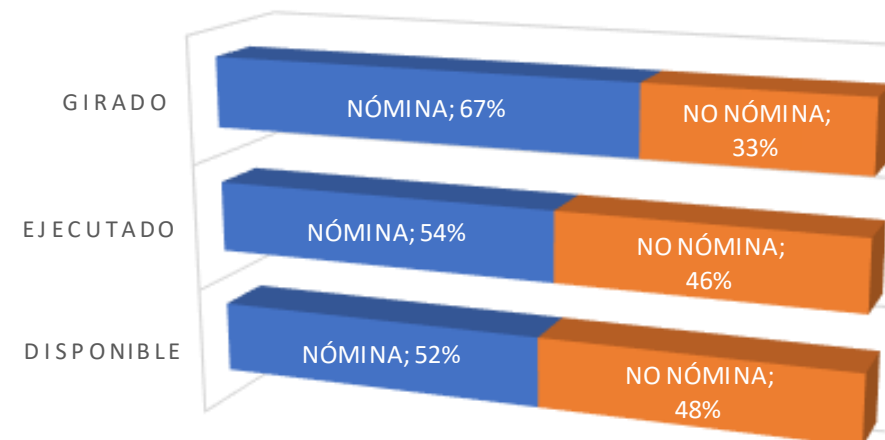
# EJECUCIÓN PRESUPUESTAL VIGENCIA (DESAGREGADO NÓMINA\*‡)

SUBSECRETARÍA	Vigente (1)	Ejecutado (2)	% Ejecución (3)=(2/1)	Saldo por Comprometer (4)=(1-2)	Giro (Presupuestal) (5)	Saldo por Girar (6)=(2-5)	% Giro (7)=(5/1)
<b>FUNCIONAMIENTO</b>	<b>118.317</b>	<b>87.819</b>	<b>74,22%</b>	<b>30.497</b>	<b>67.602</b>	<b>20.218</b>	<b>57,14%</b>
GASTOS PERSONAL	80.307	53.481	66,60%	26.826	52.028	1.453	64,79%
OTROS GASTOS DE FU	38.010	34.339	90,34%	3.671	15.574	18.765	40,97%
<b>INVERSIÓN</b>	<b>4.789.654</b>	<b>3.327.515</b>	<b>69,47%</b>	<b>1.462.139</b>	<b>2.554.093</b>	<b>773.422</b>	<b>53,33%</b>
ACCESO	1.459.558	910.278	62,37%	549.280	524.044	386.234	35,90%
GESTIÓN	2.985.460	2.238.228	74,97%	747.232	1.930.428	307.800	64,66%
NÓMINA	2.473.447	1.801.516	72,83%	671.931	1.707.497	94.019	69,03%
NO NÓMINA	512.013	436.712	85,29%	75.301	222.931	213.781	43,54%
INTEGRACIÓN	193.259	42.577	22,03%	150.682	29.512	13.065	15,27%
CALIDAD	151.376	136.431	90,13%	14.945	70.109	66.322	46,31%
<b>TOTAL PRESUPUESTO</b>	<b>4.907.970</b>	<b>3.415.335</b>	<b>69,59%</b>	<b>1.492.636</b>	<b>2.621.695</b>	<b>793.640</b>	<b>53,42%</b>

## FUNCIONAMIENTO

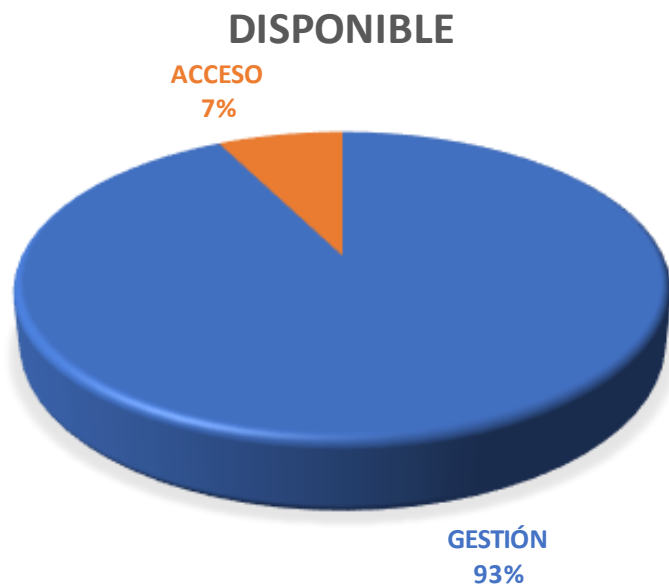


## INVERSIÓN



# EJECUCIÓN PRESUPUESTAL VIGENCIA (FUNCIONAMIENTO<sup>±</sup>)

SUBSECRETARÍA	Vigente (1)	Ejecutado (2)	% Ejecución (3)=(2/1)	Saldo por Comprometer (4)=(1-2)	Giro (Presupuestal) (5)	Saldo por Girar (6)=(2-5)	% Giro (7)=(5/1)
FUNCIONAMIENTO ACCESO	8.842	8.295	94%	547	3.795	4.500	43%
FUNCIONAMIENTO GESTIÓN	109.475	79.525	73%	29.950	63.807	15.718	58%
<b>TOTAL FUNCIONAMIENTO</b>	<b>118.317</b>	<b>87.819</b>	<b>74%</b>	<b>30.497</b>	<b>67.602</b>	<b>20.218</b>	<b>57%</b>



# EJECUCIÓN RESERVA

SUBSECRETARÍA	Reserva Constituida (1)	Anulaciones (2)	Giro (3)	Saldo (4)=(1-2-3)	% Gestión (5)=100%-(4/1)	Meta Mes
ACCESO	293.818	6.605	177.514	109.699	<b>62,66%</b>	70,51%
GESTIÓN	67.249	1.849	60.180	5.220	<b>92,24%</b>	93,34%
INTEGRACIÓN	22.531	245	14.333	7.952	<b>64,70%</b>	100,00%
CALIDAD	9.812	777	7.991	1.044	<b>89,36%</b>	100,00%
<b>SUB TOTAL INVERSIÓN</b>	<b>393.409</b>	<b>9.476</b>	<b>260.018</b>	<b>123.915</b>	<b>68,50%</b>	
ACCESO	28	0	28	0	<b>98,45%</b>	100,00%
GESTIÓN	7.350	999	5.662	688	<b>90,63%</b>	86,89%
<b>SUB TOTAL FUNCIONAMIENTO</b>	<b>7.378</b>	<b>999</b>	<b>5.690</b>	<b>689</b>	<b>90,66%</b>	
<b>TOTAL</b>	<b>400.787</b>	<b>10.476</b>	<b>265.708</b>	<b>124.604</b>	<b>68,91%</b>	



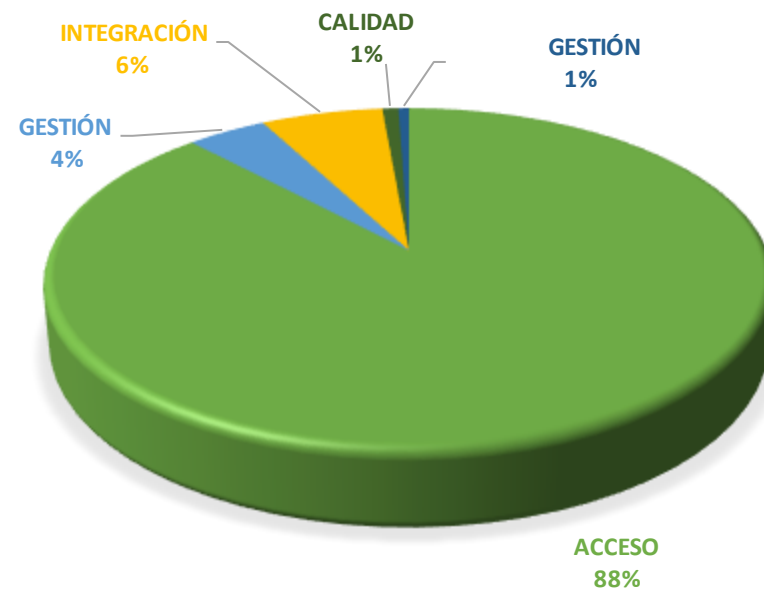
69% AL 100%



49% AL 69%



0% AL 49%



ACCESO  
88%

La columna "Meta Mes" indica la ejecución acumulada programada por cada subsecretaría a la fecha de corte del reporte.

Fuente: Ejecución Presupuestal BogData, (\*) Cifras en Millones de Pesos

# PASIVO EXIGIBLE -RESUMEN POR VIGENCIAS

SUBSECRETARÍA	VIGENCIA DE CONSTITUCIÓN	VALOR DEL PASIVO AL 01 01 2021	ANULACIONES 2021	GIROS 2021	SALDO 2021	% GESTIÓN
SUB GESTIÓN INSTITUCIONAL	2010	15	0	0	15	0,00%
	2015	0	0	0	0	100,00%
	2016	3	3	0	0	100,00%
	2021	36	0	6	30	16,87%
<b>TOTAL PASIVOS GESTIÓN</b>		<b>54</b>	<b>3</b>	<b>6</b>	<b>45</b>	<b>17,14%</b>
SUB. ACCESO Y PERMANENCIA	2015	564	0	564	0	100,00%
	2016	961	0	961	0	100,00%
	2017	35	0	28	7	78,91%
	2018	36	0	36	0	100,00%
	2019	6.148	57	1.063	5.029	18,21%
	2020	6.040	20	1.051	4.969	17,73%
	2021	119.276	4.659	34.498	80.119	32,83%
<b>TOTAL PASIVOS ACCESO</b>		<b>133.060</b>	<b>4.736</b>	<b>38.201</b>	<b>90.124</b>	<b>32,27%</b>
SUB. CALIDAD Y PERTINENCIA	2021	110	0	0	110	0,00%
<b>TOTAL PASIVOS CALIDAD</b>		<b>110</b>	<b>0</b>	<b>0</b>	<b>110</b>	<b>0,00%</b>
<b>TOTAL PASIVOS 2021</b>		<b>133.225</b>	<b>4.739</b>	<b>38.207</b>	<b>90.279</b>	<b>32,24%</b>



69% AL 100%



49% AL 69%



0% AL 49%

# SUBSECRETARIA DE CALIDAD Y PERTINENCIA

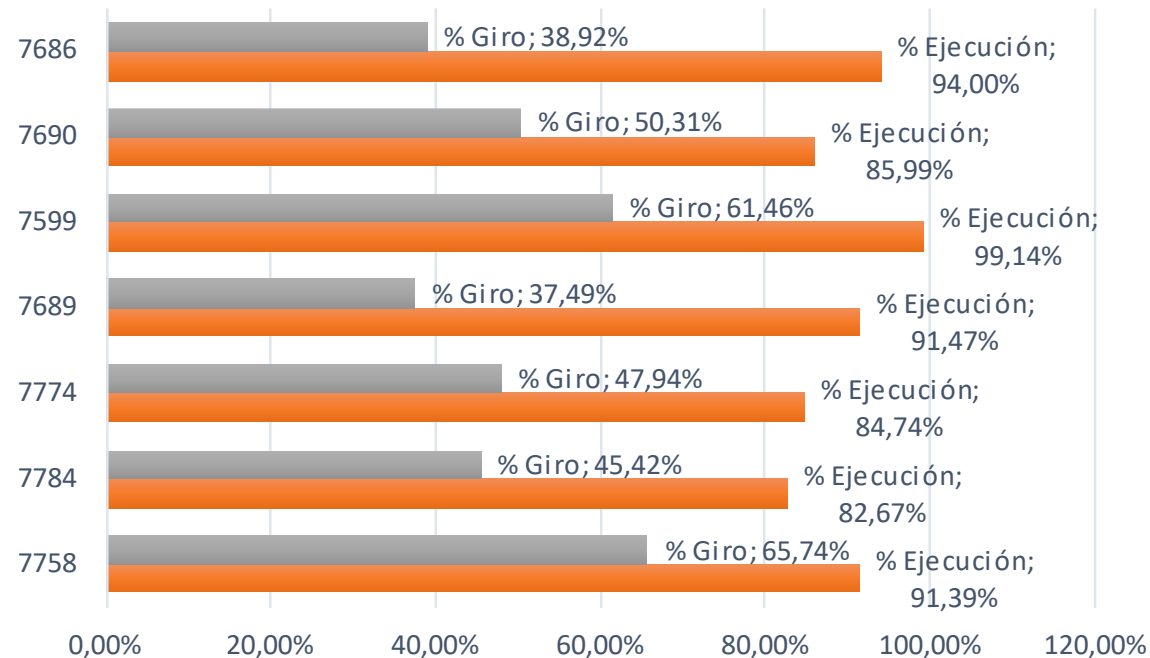


SECRETARÍA DE  
EDUCACIÓN



# EJECUCIÓN PRESUPUESTAL VIGENCIA UN NUEVO CONTRATO SOCIAL Y AMBIENTAL\*‡

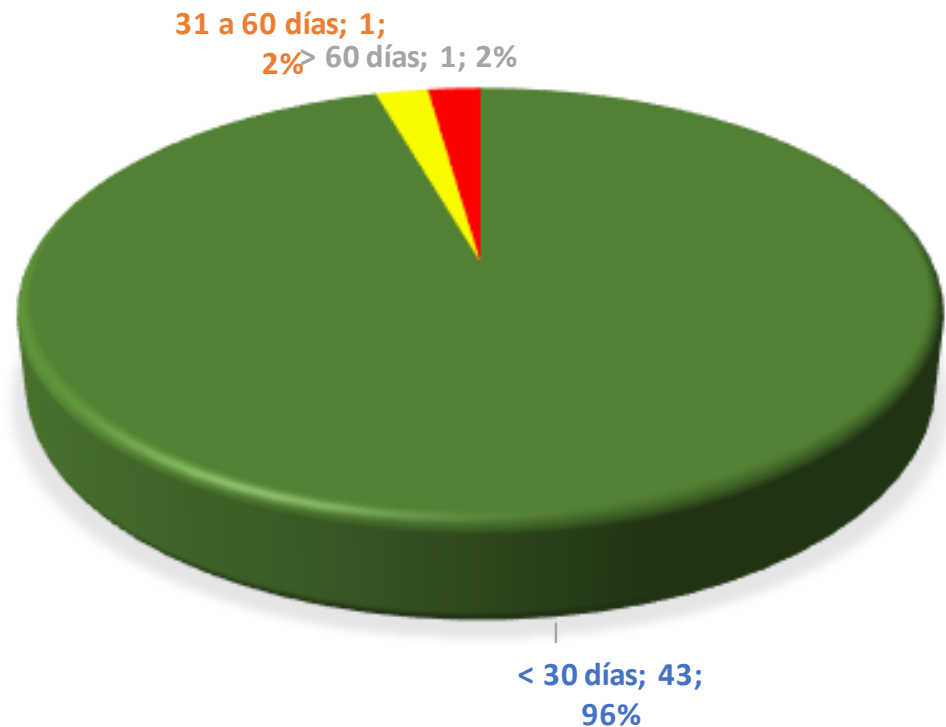
Proyecto	Disponible (1)	CDP (2)	CRP (3)	% Ejecución (4)=(3/1)	Saldo por Comprometer	GIROS (5)	Saldo por Girar	G/D (6)=(5/1)
7758	28.000	25.644	25.590	91,39%	2.410	18.408	7.183	65,74%
7784	31.370	25.970	25.934	82,67%	5.436	14.247	11.687	45,42%
7774	750	636	636	84,74%	114	360	276	47,94%
7689	15.000	13.732	13.720	91,47%	1.280	5.624	8.097	37,49%
7599	600	595	595	99,14%	5	369	226	61,46%
7690	14.524	13.230	12.489	85,99%	2.035	7.307	5.182	50,31%
7686	61.132	58.487	57.467	94,00%	3.665	23.795	33.672	38,92%
<b>TOTAL CALIDAD</b>	<b>151.376</b>	<b>138.294</b>	<b>136.431</b>	<b>90,13%</b>	<b>14.945</b>	<b>70.109</b>	<b>66.322</b>	<b>46,31%</b>



Fuente: Ejecución Presupuestal BogData-(\*) Cifras en Millones de Pesos, (‡)

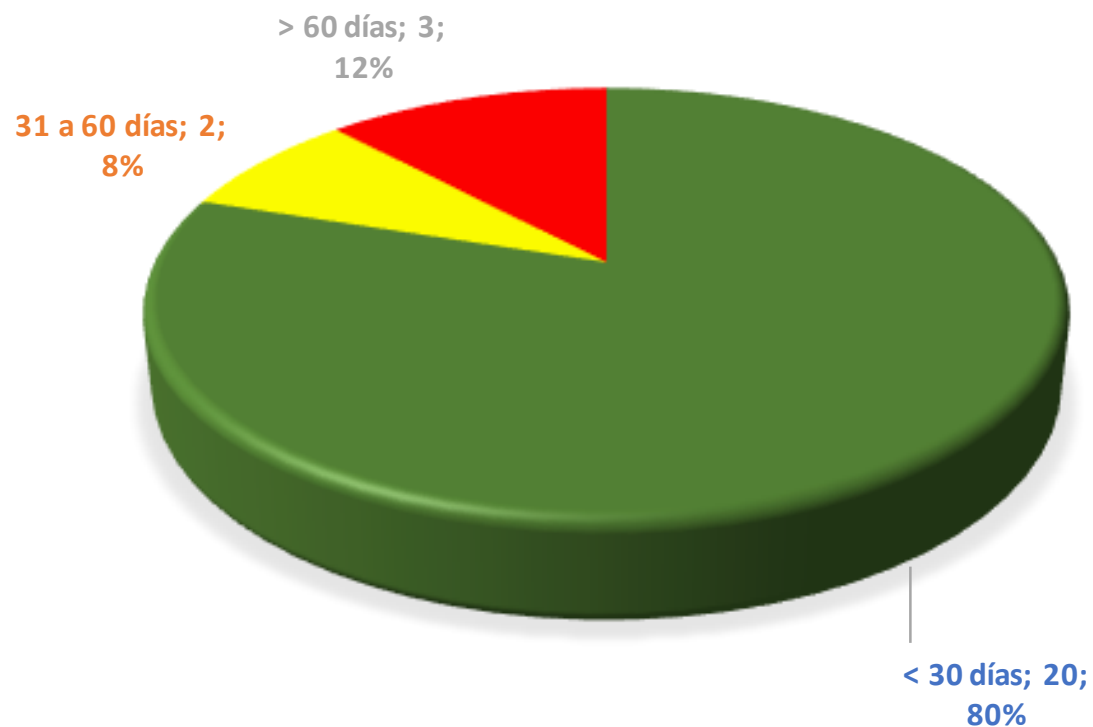
# CRP Y CDP SIN GESTIÓN (ANULACIÓN/PAGO)

## CDP SIN GESTIÓN



GRUPO	CDP CON SALDO	VALOR POR COMPROMETER
< 30 días	43	\$ 1.137
31 a 60 días	1	\$ 671
> 60 días	1	\$ 10

## CRP SIN GESTIÓN

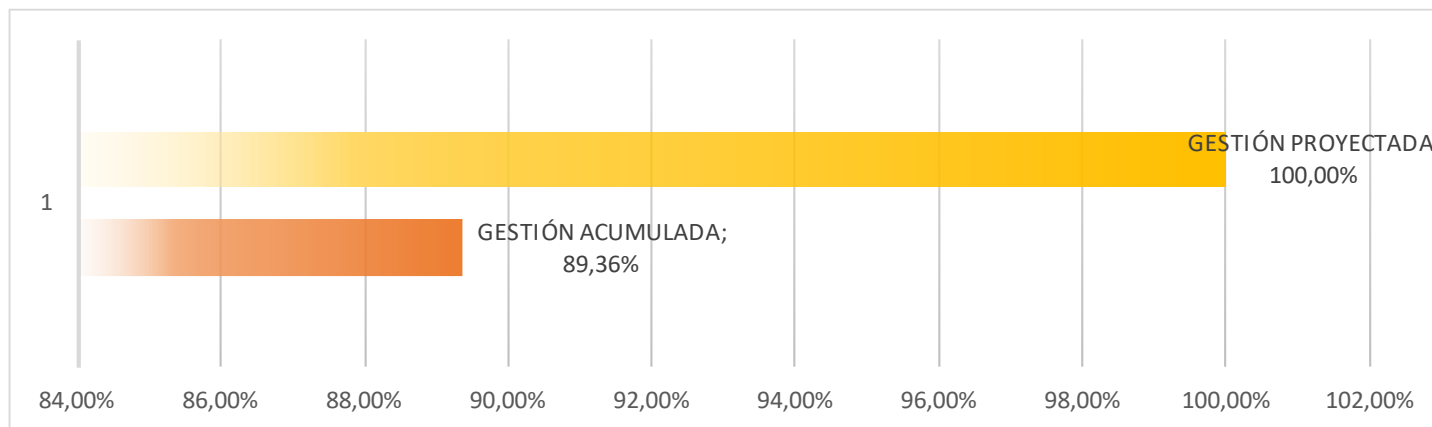


GRUPO	CRP CON SALDO	VALOR POR GIRAR
< 30 días	20	\$ 4.668
31 a 60 días	2	\$ 755
> 60 días	3	\$ 2.178

# EJECUCIÓN RESERVA

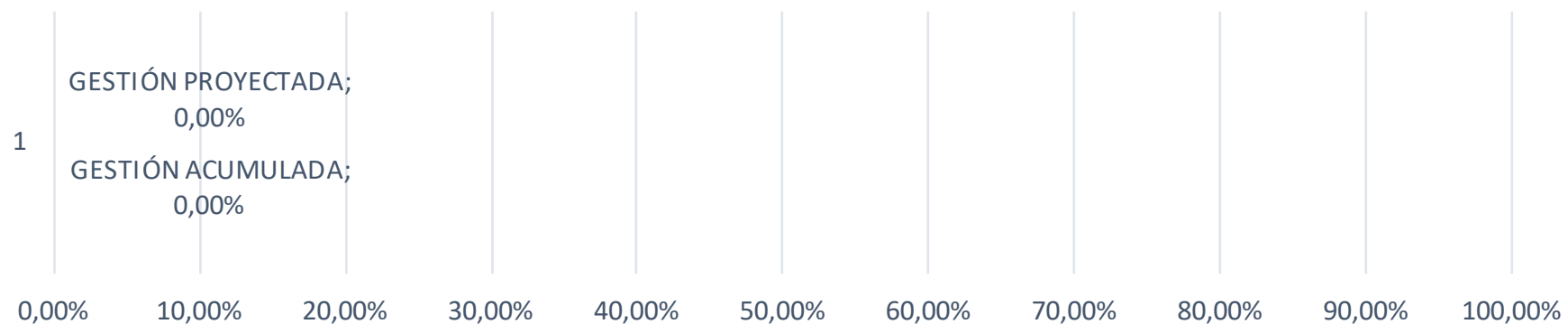
CALIDAD Y PERTINENCIA	Reserva Constituida (1)	Anulaciones (2)	Giro (3)	Saldo (4)=(1-2-3)	% Gestión (5)=100%-(4/1)
1005-Fortalecimiento curricular	71	0	19	51	26,99%
1040-Bogotá reconoce a sus maestros	8	0	8	0	100,00%
1050-Educación inicial de calidad	806	23	9	774	4,03%
1053-Oportunidades de aprendizaje	38	6	32	0	100,00%
1057-Competencias para el ciudadano de hoy	44	0	44	0	100,00%
1072-Evaluar para transformar y mejorar	8	8	0	0	100,00%
7599 - Fortalecimiento de las estrategias de ec	23	0	23	0	100,00%
7686 - Implementación del programa de innova	1.198	1	1.198	0	100,00%
7689 - Fortalecimiento de las competencias de	2.147	185	1.928	34	98,42%
7690 - Fortalecimiento de la política de educac	443	47	396	0	100,00%
7758 - Fortalecimiento a la formación integral d	2.505	0	2.404	101	95,97%
7774 - Implementación de estrategias pedagóg	33	0	33	0	100,00%
7784 - Fortalecimiento de la educación inicial c	2.487	506	1.898	83	96,65%
<b>Total CALIDAD</b>	<b>9.812</b>	<b>777</b>	<b>7.991</b>	<b>1.044</b>	<b>89,36%</b>

**META MES DE AGOSTO : 100,00%**  
**META MES DE SEPTIEMBRE : 100,00%**  
**META MES DE OCTUBRE : 100,00%**



# PASIVOS EXIGIBLES

SUBSECRETARÍA	VIGENCIA DE CONSTITUCIÓN	VALOR DEL PASIVO AL 01 01 2021	ANULACIONES 2021	GIROS 2021	SALDO 2021	% GESTIÓN
SUB. CALIDAD Y PERTINENCIA	2021	110	0	0	110	0,00%
<b>TOTAL PASIVOS CALIDAD</b>		<b>110</b>	<b>0</b>	<b>0</b>	<b>110</b>	<b>0,00%</b>



**META MES DE AGOSTO : 0,00%**

**META MES DE SEPTIEMBRE : 0,00%**

**META MES DE OCTUBRE : 0,00%**