

# BOLETÍN DE EJECUCIÓN PRESUPUESTAL

REPORTE ESPECIFICO SUBSECRETARIA  
CALIDAD Y PERTINENCIA

FECHA DE CORTE

**31/08/2021**

Elaboró : Edgar B. Silva G. – Profesional Especializado Oficina de Presupuesto  
Revisó : Deyder M. Mengual P. – Jefe Oficina de Presupuesto.  
Aprobó : Leonardo A. Castiblanco P. – Director Financiero.

**31/08/2021**



# EJECUCIÓN PRESUPUESTAL VIGENCIA (PRESUPUESTO TOTAL\*‡)

SUBSECRETARÍA	Vigente (1)	Ejecutado (2)	% Ejecución (3)=(2/1)	Saldo por Comprometer (4)=(1-2)	Giro (Presupuestal) (5)	Saldo por Girar (6)=(2-5)	% Giro (7)=(5/1)
<b>FUNCIONAMIENTO</b>	118.317	81.695	69,05%	36.621	59.971	21.724	50,69%
<b>INVERSIÓN</b>	4.760.961	2.985.185	62,70%	1.775.776	2.236.784	748.401	46,98%
ACCESO	1.459.558	857.355	58,74%	602.203	451.010	406.345	30,90%
GESTIÓN	2.985.460	1.959.503	65,63%	1.025.957	1.703.233	256.271	57,05%
INTEGRACIÓN	164.566	36.015	21,88%	128.551	26.022	9.993	15,81%
CALIDAD	151.376	132.312	87,41%	19.064	56.520	75.792	37,34%
<b>TOTAL PRESUPUESTO</b>	<b>4.879.277</b>	<b>3.066.880</b>	<b>62,86%</b>	<b>1.812.397</b>	<b>2.296.756</b>	<b>770.125</b>	<b>47,07%</b>



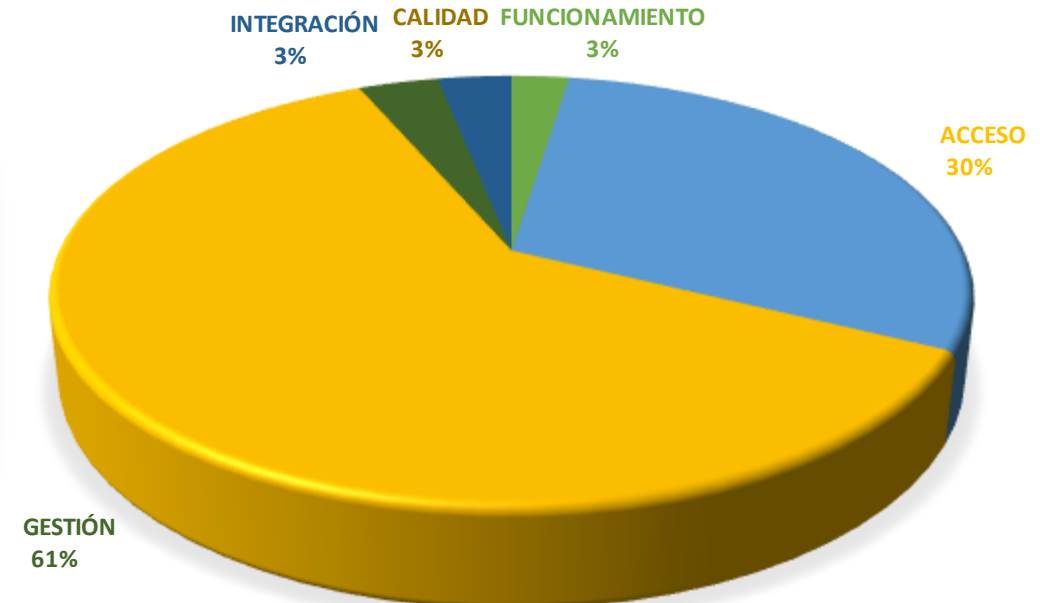
60% AL 100%



40% AL 60%



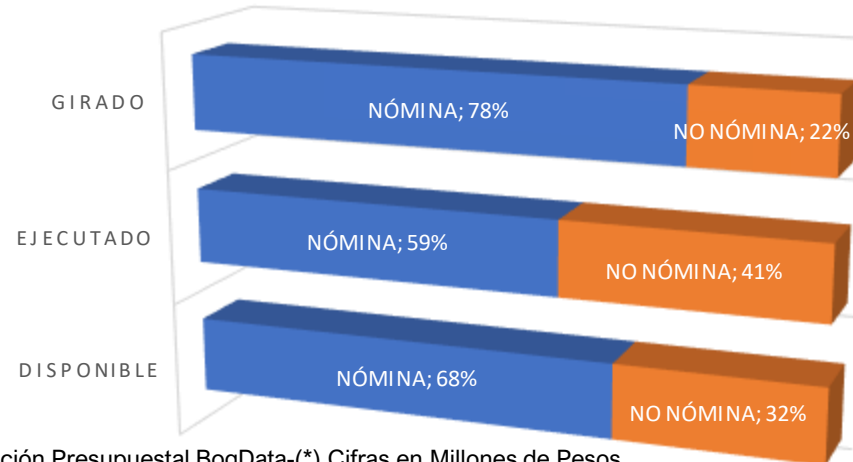
0% AL 40%



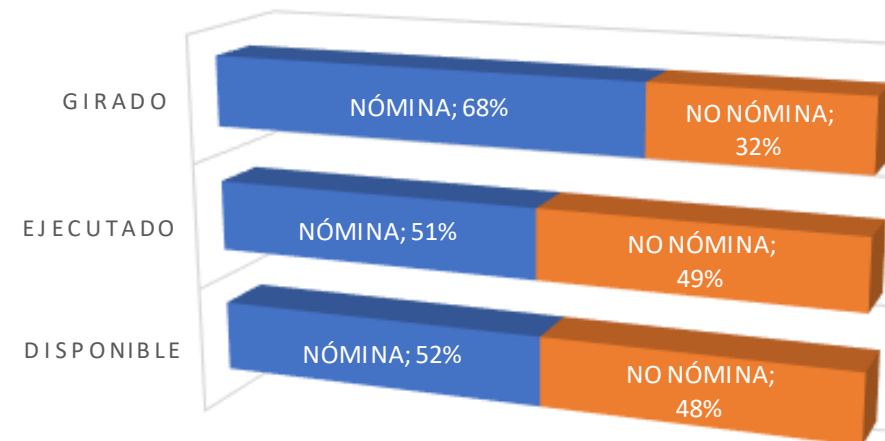
# EJECUCIÓN PRESUPUESTAL VIGENCIA (DESAGREGADO NÓMINA\*‡)

SUBSECRETARÍA	Vigente (1)	Ejecutado (2)	% Ejecución (3)=(2/1)	Saldo por Comprometer (4)=(1-2)	Giro (Presupuestal) (5)	Saldo por Girar (6)=(2-5)	% Giro (7)=(5/1)
<b>FUNCIONAMIENTO</b>	<b>118.317</b>	<b>81.695</b>	<b>69,05%</b>	<b>36.621</b>	<b>59.971</b>	<b>21.724</b>	<b>50,69%</b>
GASTOS PERSONAL	80.307	48.465	60,35%	31.842	46.988	1.476	58,51%
OTROS GASTOS DE FU	38.010	33.231	87,43%	4.779	12.983	20.248	34,16%
<b>INVERSIÓN</b>	<b>4.760.961</b>	<b>2.985.185</b>	<b>62,70%</b>	<b>1.775.776</b>	<b>2.236.784</b>	<b>748.401</b>	<b>46,98%</b>
ACCESO	1.459.558	857.355	58,74%	602.203	451.010	406.345	30,90%
GESTIÓN	2.985.460	1.959.503	65,63%	1.025.957	1.703.233	256.271	57,05%
NÓMINA	2.473.768	1.533.935	62,01%	939.833	1.513.888	20.047	61,20%
NO NÓMINA	511.692	425.568	83,17%	86.124	189.345	236.223	37,00%
INTEGRACIÓN	164.566	36.015	21,88%	128.551	26.022	9.993	15,81%
CALIDAD	151.376	132.312	87,41%	19.064	56.520	75.792	37,34%
<b>TOTAL PRESUPUESTO</b>	<b>4.879.277</b>	<b>3.066.880</b>	<b>62,86%</b>	<b>1.812.397</b>	<b>2.296.756</b>	<b>770.125</b>	<b>47,07%</b>

## FUNCIONAMIENTO

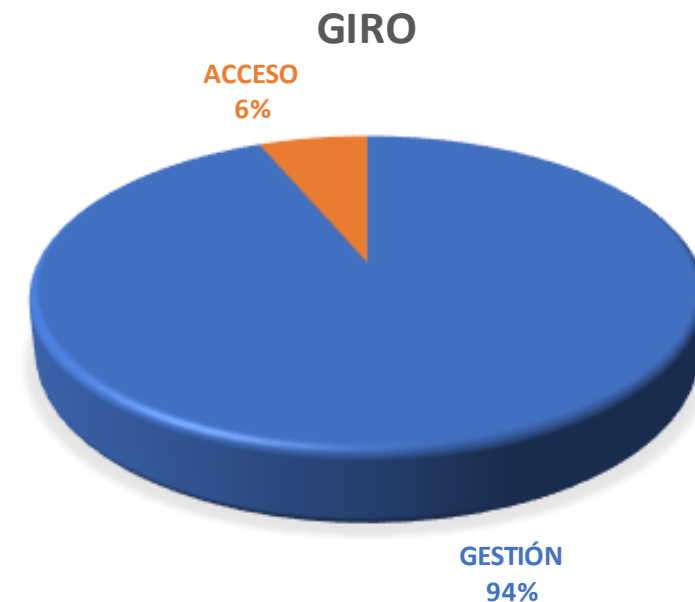
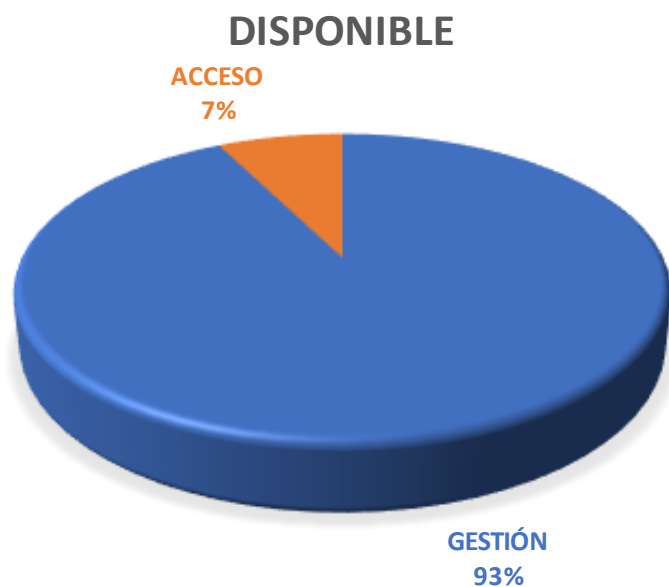


## INVERSIÓN



# EJECUCIÓN PRESUPUESTAL VIGENCIA (FUNCIONAMIENTO<sup>±</sup>)

SUBSECRETARÍA	Vigente (1)	Ejecutado (2)	% Ejecución (3)=(2/1)	Saldo por Comprometer (4)=(1-2)	Giro (Presupuestal) (5)	Saldo por Girar (6)=(2-5)	% Giro (7)=(5/1)
FUNCIONAMIENTO ACCESO	8.842	8.295	94%	547	3.794	4.501	43%
FUNCIONAMIENTO GESTIÓN	109.475	73.401	67%	36.074	56.177	17.223	51%
<b>TOTAL FUNCIONAMIENTO</b>	<b>118.317</b>	<b>81.695</b>	<b>69%</b>	<b>36.621</b>	<b>59.971</b>	<b>21.724</b>	<b>51%</b>



# EJECUCIÓN RESERVA

SUBSECRETARÍA	Reserva Constituida (1)	Anulaciones (2)	Giro (3)	Saldo (4)=(1-2-3)	% Gestión (5)=100%-(4/1)	Meta Mes
ACCESO	293.818	5.455	168.666	119.697	<b>59,26%</b>	70,11%
GESTIÓN	67.249	1.840	59.881	5.527	<b>91,78%</b>	69,82%
INTEGRACIÓN	22.531	245	13.149	9.136	<b>59,45%</b>	94,12%
CALIDAD	9.812	707	7.990	1.115	<b>88,64%</b>	100,00%
<b>SUB TOTAL INVERSIÓN</b>	<b>393.409</b>	<b>8.248</b>	<b>249.686</b>	<b>135.475</b>	<b>65,56%</b>	
ACCESO	28	0	28	0	<b>98,45%</b>	100,00%
GESTIÓN	7.350	999	5.624	727	<b>90,11%</b>	84,59%
<b>SUB TOTAL FUNCIONAMIENTO</b>	<b>7.378</b>	<b>999</b>	<b>5.651</b>	<b>728</b>	<b>90,14%</b>	
<b>TOTAL</b>	<b>400.787</b>	<b>9.248</b>	<b>255.337</b>	<b>136.203</b>	<b>66,02%</b>	



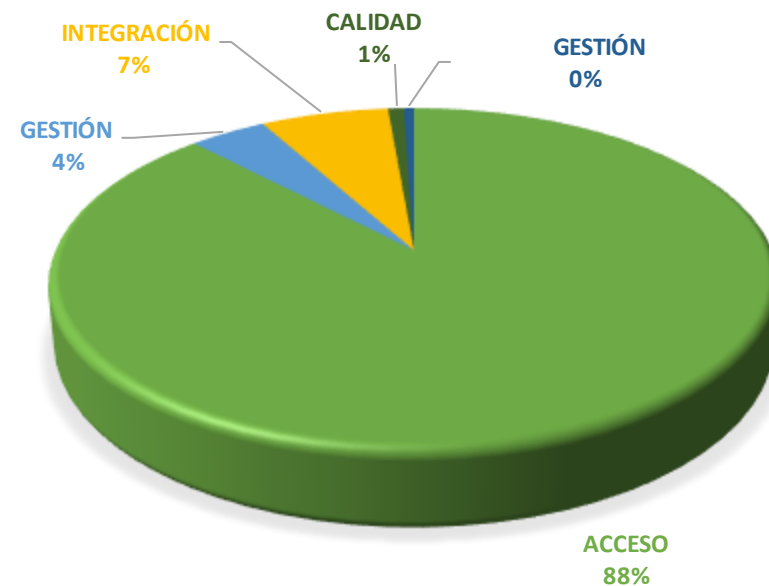
60% AL 100%



40% AL 60%



0% AL 40%



# PASIVO EXIGIBLE -RESUMEN POR VIGENCIAS

SUBSECRETARÍA	VIGENCIA DE CONSTITUCIÓN	VALOR DEL PASIVO AL 01 01 2021	ANULACIONES 2021	GIROS 2021	SALDO 2021	% GESTIÓN
SUB GESTIÓN INSTITUCIONAL	2010	15	0	0	15	0,00%
	2015	0	0	0	0	100,00%
	2016	3	3	0	0	100,00%
	2021	36	0	0	36	0,14%
<b>TOTAL PASIVOS GESTIÓN</b>		<b>54</b>	<b>3</b>	<b>0</b>	<b>51</b>	<b>6,02%</b>
SUB. ACCESO Y PERMANENCIA	2015	564	0	564	0	100,00%
	2016	961	0	961	0	100,00%
	2017	35	0	28	7	78,91%
	2018	36	0	36	0	100,00%
	2019	6.148	57	1.063	5.029	18,21%
	2020	6.040	1	967	5.071	16,04%
	2021	119.276	2.221	30.243	86.812	27,22%
<b>TOTAL PASIVOS ACCESO</b>		<b>133.060</b>	<b>2.279</b>	<b>33.862</b>	<b>96.920</b>	<b>27,16%</b>
SUB. CALIDAD Y PERTINENCIA	2021	110	0	0	110	0,00%
<b>TOTAL PASIVOS CALIDAD</b>		<b>110</b>	<b>0</b>	<b>0</b>	<b>110</b>	<b>0,00%</b>
<b>TOTAL PASIVOS 2021</b>		<b>133.225</b>	<b>2.282</b>	<b>33.862</b>	<b>97.081</b>	<b>27,13%</b>



60% AL 100%



40% AL 60%



0% AL 40%

# SUBSECRETARIA DE CALIDAD Y PERTINENCIA

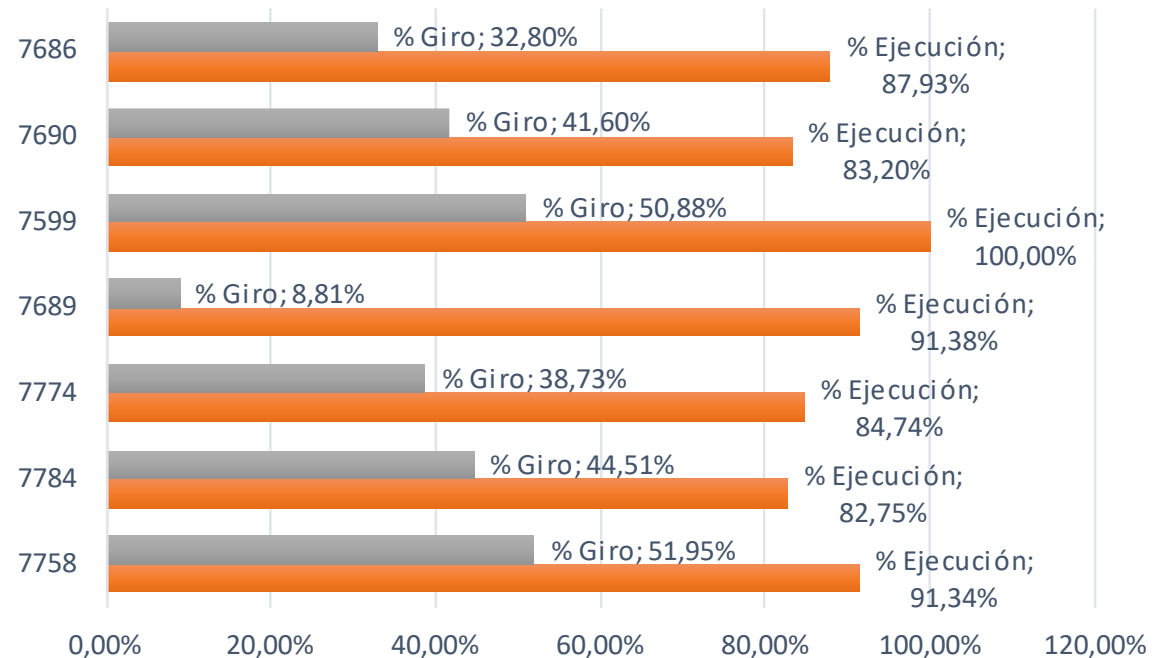


SECRETARÍA DE  
EDUCACIÓN



# EJECUCIÓN PRESUPUESTAL VIGENCIA UN NUEVO CONTRATO SOCIAL Y AMBIENTAL\*‡

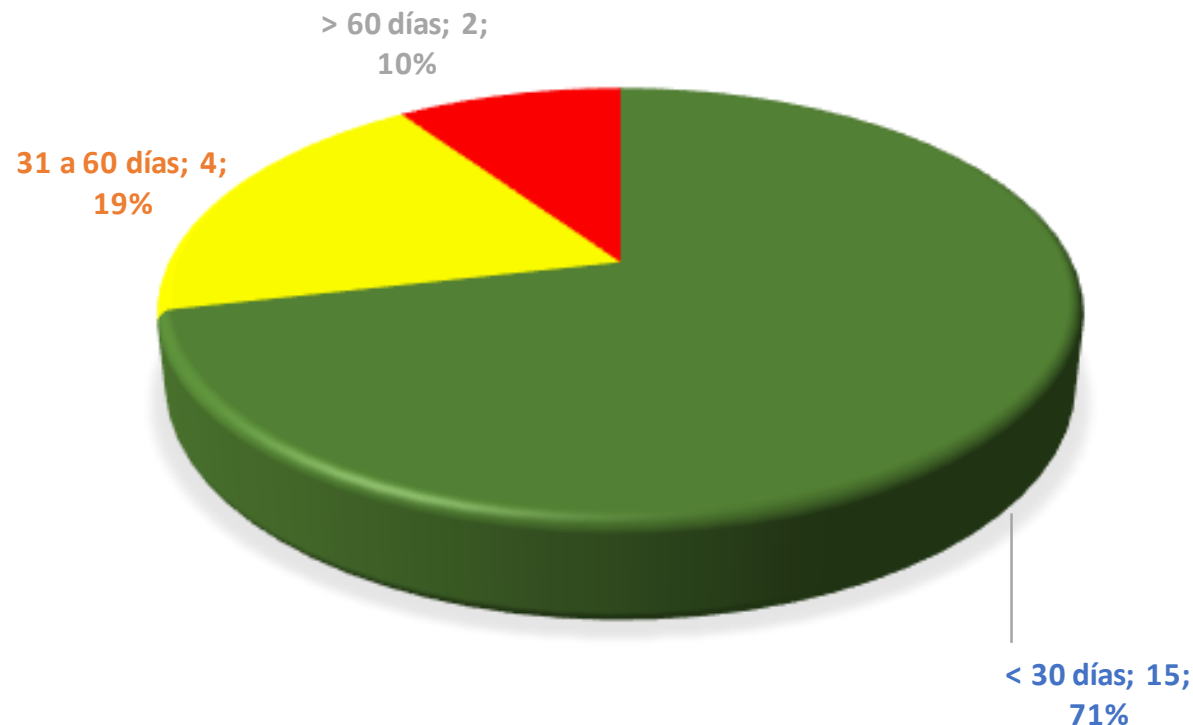
Proyecto	Disponible (1)	CDP (2)	CRP (3)	% Ejecución (4)=(3/1)	Saldo por Comprometer	GIROS (5)	Saldo por Girar	G/D (6)=(5/1)
7758	28.000	25.576	25.576	91,34%	2.424	14.547	11.029	51,95%
7784	31.370	25.959	25.959	82,75%	5.411	13.963	11.996	44,51%
7774	750	636	636	84,74%	114	291	345	38,73%
7689	15.000	13.707	13.707	91,38%	1.293	1.322	12.385	8,81%
7599	600	600	600	100,00%	0	305	295	50,88%
7690	14.524	13.451	12.084	83,20%	2.441	6.042	6.042	41,60%
7686	61.132	58.046	53.751	87,93%	7.381	20.051	33.699	32,80%
<b>TOTAL CALIDAD</b>	<b>151.376</b>	<b>137.974</b>	<b>132.312</b>	<b>87,41%</b>	<b>19.064</b>	<b>56.520</b>	<b>75.792</b>	<b>37,34%</b>



Fuente: Ejecución Presupuestal BogData-(\*) Cifras en Millones de Pesos, (‡)

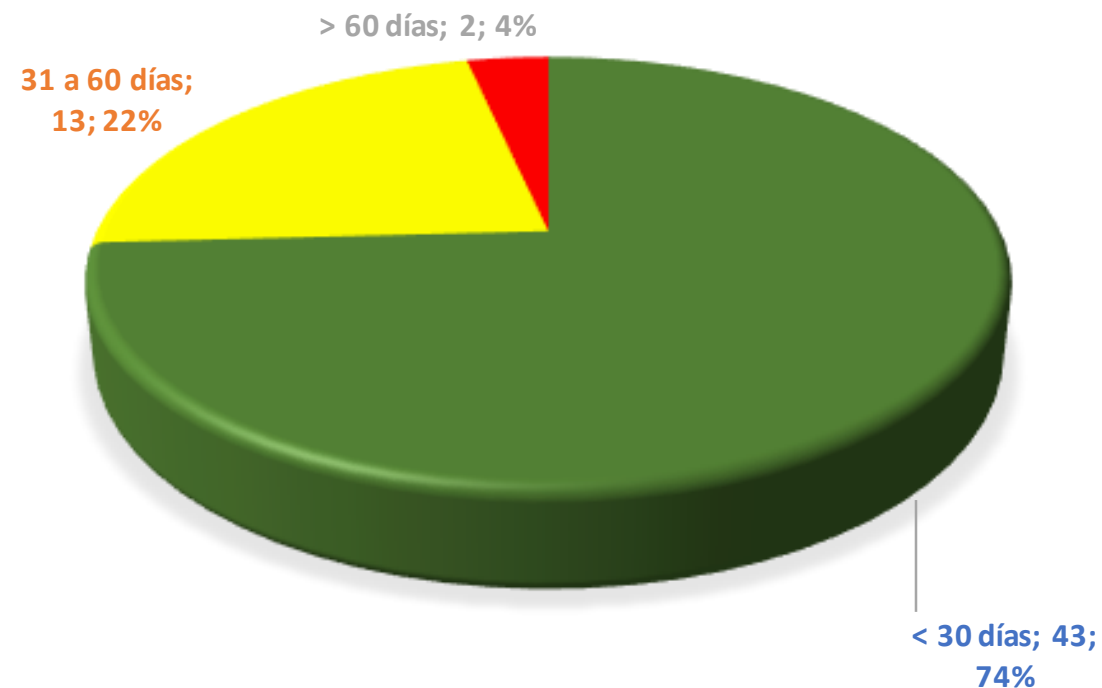
# CRP Y CDP SIN GESTIÓN (ANULACIÓN/PAGO)

## CDP SIN GESTIÓN



GRUPO	CDP CON SALDO	VALOR POR COMPROMETER
< 30 días	15	\$ 2.468
31 a 60 días	4	\$ 42
> 60 días	2	\$ 650

## CRP SIN GESTIÓN

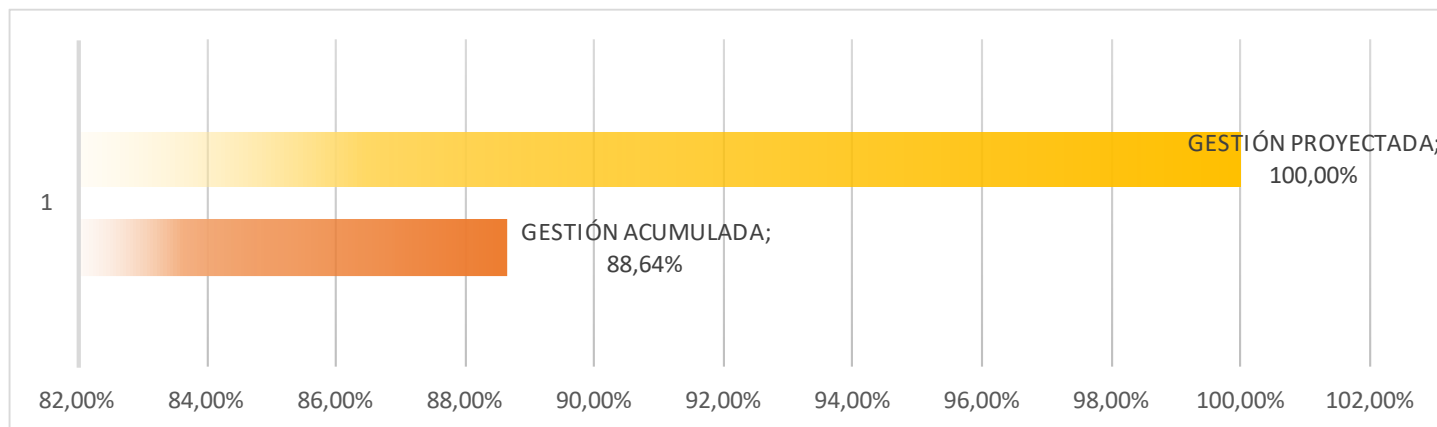


GRUPO	CRP CON SALDO	VALOR POR GIRAR
< 30 días	43	\$ 3.054
31 a 60 días	13	\$ 12.221
> 60 días	2	\$ 300

# EJECUCIÓN RESERVA

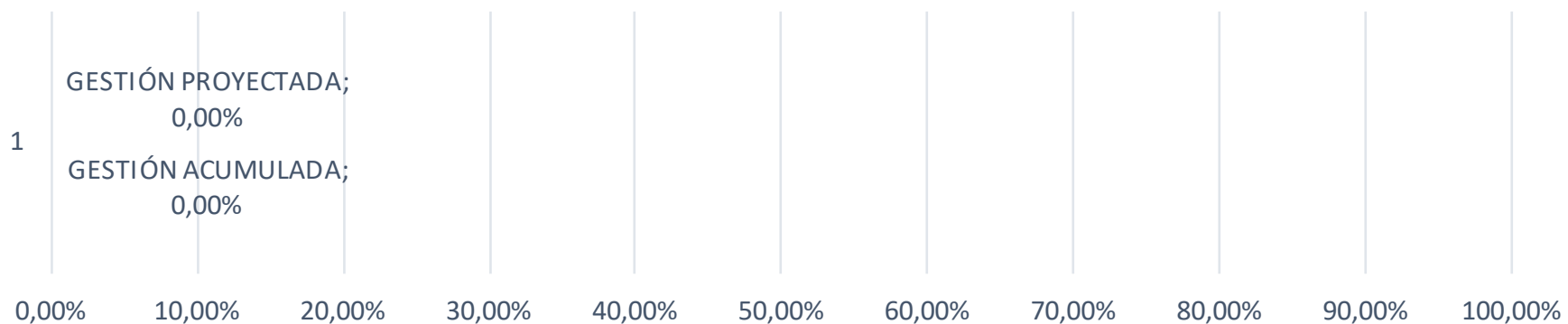
CALIDAD Y PERTINENCIA	Reserva Constituida (1)	Anulaciones (2)	Giro (3)	Saldo (4)=(1-2-3)	% Gestión (5)=100%-(4/1)
1005-Fortalecimiento curricular	71	0	19	51	26,99%
1040-Bogotá reconoce a sus maestros	8	0	8	0	100,00%
1050-Educación inicial de calidad	806	23	9	774	4,03%
1053-Oportunidades de aprendizaje	38	6	32	0	100,00%
1057-Competencias para el ciudadano de hoy	44	0	44	0	100,00%
1072-Evaluar para transformar y mejorar	8	8	0	0	100,00%
7599 - Fortalecimiento de las estrategias de ec	23	0	23	0	100,00%
7686 - Implementación del programa de innova	1.198	1	1.198	0	100,00%
7689 - Fortalecimiento de las competencias de	2.147	159	1.928	60	97,20%
7690 - Fortalecimiento de la política de educac	443	4	394	45	89,89%
7758 - Fortalecimiento a la formación integral d	2.505	0	2.404	101	95,97%
7774 - Implementación de estrategias pedagóg	33	0	33	0	100,00%
7784 - Fortalecimiento de la educación inicial c	2.487	506	1.898	83	96,65%
<b>Total CALIDAD</b>	<b>9.812</b>	<b>707</b>	<b>7.990</b>	<b>1.115</b>	<b>88,64%</b>

**META MES DE JULIO : 97,01%**  
**META MES DE AGOSTO : 100,00%**  
**META MES DE SEPTIEMBRE : 100,00%**



# PASIVOS EXIGIBLES

SUBSECRETARÍA	VIGENCIA DE CONSTITUCIÓN	VALOR DEL PASIVO AL 01 01 2021	ANULACIONES 2021	GIROS 2021	SALDO 2021	% GESTIÓN
SUB. CALIDAD Y PERTINENCIA	2021	110	0	0	110	0,00%
<b>TOTAL PASIVOS CALIDAD</b>		<b>110</b>	<b>0</b>	<b>0</b>	<b>110</b>	<b>0,00%</b>



**META MES DE JULIO : 0,00%**

**META MES DE AGOSTO : 0,00%**

**META MES DE SEPTIEMBRE : 0,00%**