

BOLETÍN DE EJECUCIÓN PRESUPUESTAL

REPORTE ESPECIFICO SUBSECRETARIA
CALIDAD Y PERTINENCIA

FECHA DE CORTE

31/07/2021

Elaboró : Edgar B. Silva G. – Profesional Especializado Oficina de Presupuesto

Revisó : Deyder M. Mengual P. – Jefe Oficina de Presupuesto.

Aprobó : Leonardo A. Castiblanco P. – Director Financiero.

31/07/2021



EJECUCIÓN PRESUPUESTAL VIGENCIA (PRESUPUESTO TOTAL*‡)

SUBSECRETARÍA	Vigente (1)	Ejecutado (2)	% Ejecución (3)=(2/1)	Saldo por Comprometer (4)=(1-2)	Giro (Presupuestal) (5)	Saldo por Girar (6)=(2-5)	% Giro (7)=(5/1)
FUNCIONAMIENTO	118,317	76,063	64.29%	42,254	52,930	23,133	44.74%
INVERSIÓN	4,696,067	2,663,480	56.72%	2,032,586	1,930,633	732,848	41.11%
ACCESO	1,459,558	726,336	49.76%	733,222	387,131	339,205	26.52%
GESTIÓN	2,985,460	1,772,429	59.37%	1,213,031	1,480,089	292,340	49.58%
INTEGRACIÓN	99,672	33,775	33.89%	65,897	24,577	9,199	24.66%
CALIDAD	151,376	130,940	86.50%	20,436	38,836	92,104	25.66%
TOTAL PRESUPUESTO	4,814,383	2,739,543	56.90%	2,074,840	1,983,563	755,981	41.20%



60% AL 100%



40% AL 60%



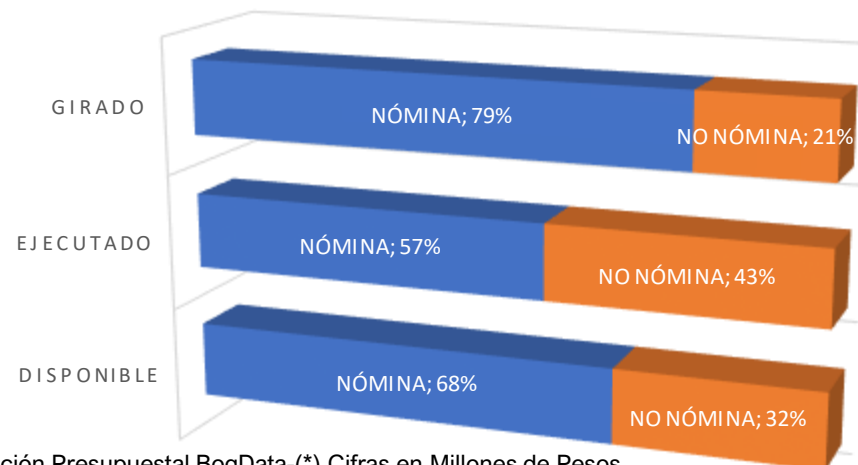
0% AL 40%



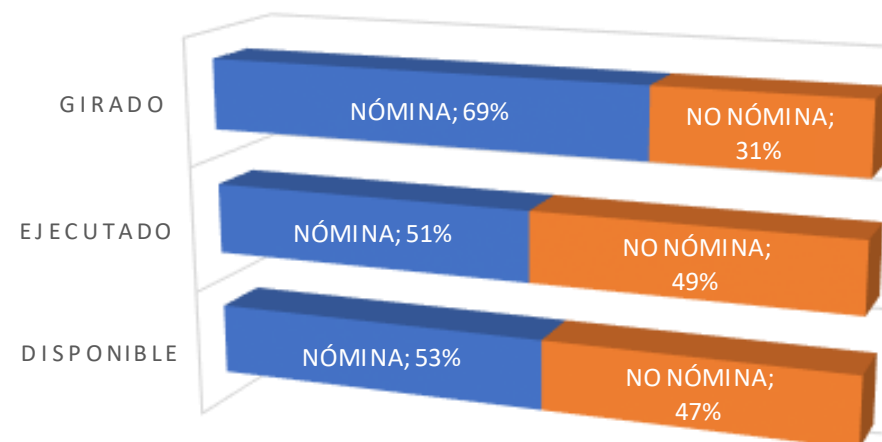
EJECUCIÓN PRESUPUESTAL VIGENCIA (DESAGREGADO NÓMINA*‡)

SUBSECRETARÍA	Vigente (1)	Ejecutado (2)	% Ejecución (3)=(2/1)	Saldo por Comprometer (4)=(1-2)	Giro (Presupuestal) (5)	Saldo por Girar (6)=(2-5)	% Giro (7)=(5/1)
FUNCIONAMIENTO	118,317	76,063	64.29%	42,254	52,930	23,133	44.74%
GASTOS PERSONAL	80,307	43,437	54.09%	36,870	41,977	1,460	52.27%
OTROS GASTOS DE FU	38,010	32,626	85.84%	5,384	10,953	21,673	28.82%
INVERSIÓN	4,696,067	2,663,480	56.72%	2,032,586	1,930,633	732,848	41.11%
ACCESO	1,459,558	726,336	49.76%	733,222	387,131	339,205	26.52%
GESTIÓN	2,985,460	1,772,429	59.37%	1,213,031	1,480,089	292,340	49.58%
NÓMINA	2,473,768	1,352,353	54.67%	1,121,416	1,326,117	26,236	53.61%
NO NÓMINA	511,692	420,076	82.10%	91,615	153,973	266,104	30.09%
INTEGRACIÓN	99,672	33,775	33.89%	65,897	24,577	9,199	24.66%
CALIDAD	151,376	130,940	86.50%	20,436	38,836	92,104	25.66%
TOTAL PRESUPUESTO	4,814,383	2,739,543	56.90%	2,074,840	1,983,563	755,981	41.20%

FUNCIONAMIENTO

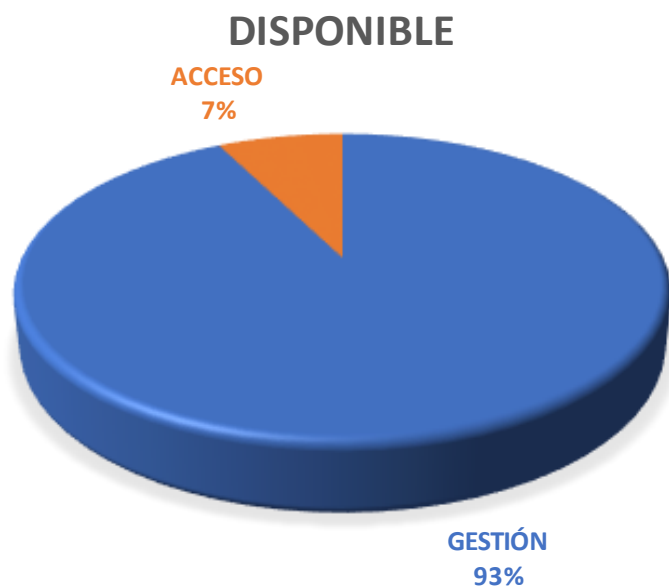


INVERSIÓN



EJECUCIÓN PRESUPUESTAL VIGENCIA (FUNCIONAMIENTO[±])

SUBSECRETARÍA	Vigente (1)	Ejecutado (2)	% Ejecución (3)=(2/1)	Saldo por Comprometer (4)=(1-2)	Giro (Presupuestal) (5)	Saldo por Girar (6)=(2-5)	% Giro (7)=(5/1)
FUNCIONAMIENTO ACCESO	8,842	8,294	94%	548	3,780	4,514	43%
FUNCIONAMIENTO GESTIÓN	109,475	67,769	62%	41,706	49,150	18,620	45%
TOTAL FUNCIONAMIENTO	118,317	76,063	64%	42,254	52,930	23,133	45%



EJECUCIÓN RESERVA

SUBSECRETARÍA	Reserva Constituida (1)	Anulaciones (2)	Giro (3)	Saldo (4)=(1-2-3)	% Gestión (5)=100%-(4/1)	Meta Mes
ACCESO	293,818	5,454	155,339	133,024	54.73%	68.70%
GESTIÓN	67,249	1,770	55,463	10,016	85.11%	73.06%
INTEGRACIÓN	22,531	245	12,788	9,497	57.85%	94.12%
CALIDAD	9,812	548	7,935	1,329	86.46%	97.01%
SUB TOTAL INVERSIÓN	393,409	8,018	231,525	153,866	60.89%	
ACCESO	28	0	28	0	98.45%	100.00%
GESTIÓN	7,350	999	5,565	786	89.31%	89.38%
SUB TOTAL FUNCIONAMIENTO	7,378	999	5,593	787	89.34%	
TOTAL	400,787	9,017	237,118	154,653	61.41%	



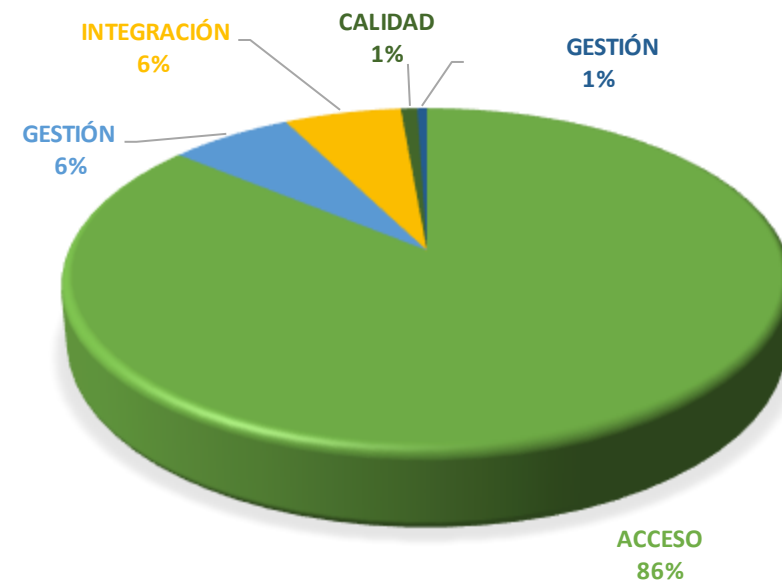
60% AL 100%



40% AL 60%



0% AL 40%



ACCESO
86%

PASIVO EXIGIBLE -RESUMEN POR VIGENCIAS

SUBSECRETARÍA	VIGENCIA DE CONSTITUCIÓN	VALOR DEL PASIVO AL 01 01 2021	ANULACIONES 2021	GIROS 2021	SALDO 2021	% GESTIÓN
SUB GESTIÓN INSTITUCIONAL	2010	15	0	0	15	0.00%
	2015	0	0	0	0	100.00%
	2016	3	3	0	0	100.00%
	2021	36	0	0	36	0.14%
TOTAL PASIVOS GESTIÓN		54	3	0	51	6.02%
SUB. ACCESO Y PERMANENCIA	2015	564	0	521	43	92.38%
	2016	961	0	961	0	100.00%
	2017	35	0	0	35	0.00%
	2018	36	0	17	19	46.43%
	2019	6,148	57	1,007	5,084	17.31%
	2020	6,040	1	714	5,324	11.85%
	2021	119,276	2,221	24,837	92,218	22.69%
TOTAL PASIVOS ACCESO		133,060	2,279	28,058	102,724	22.80%
SUB. CALIDAD Y PERTINENCIA	2021	110	0	0	110	0.00%
TOTAL PASIVOS CALIDAD		110	0	0	110	0.00%
TOTAL PASIVOS 2021		133,225	2,282	28,058	102,885	22.77%



60% AL 100%



40% AL 60%



0% AL 40%

SUBSECRETARIA DE CALIDAD Y PERTINENCIA

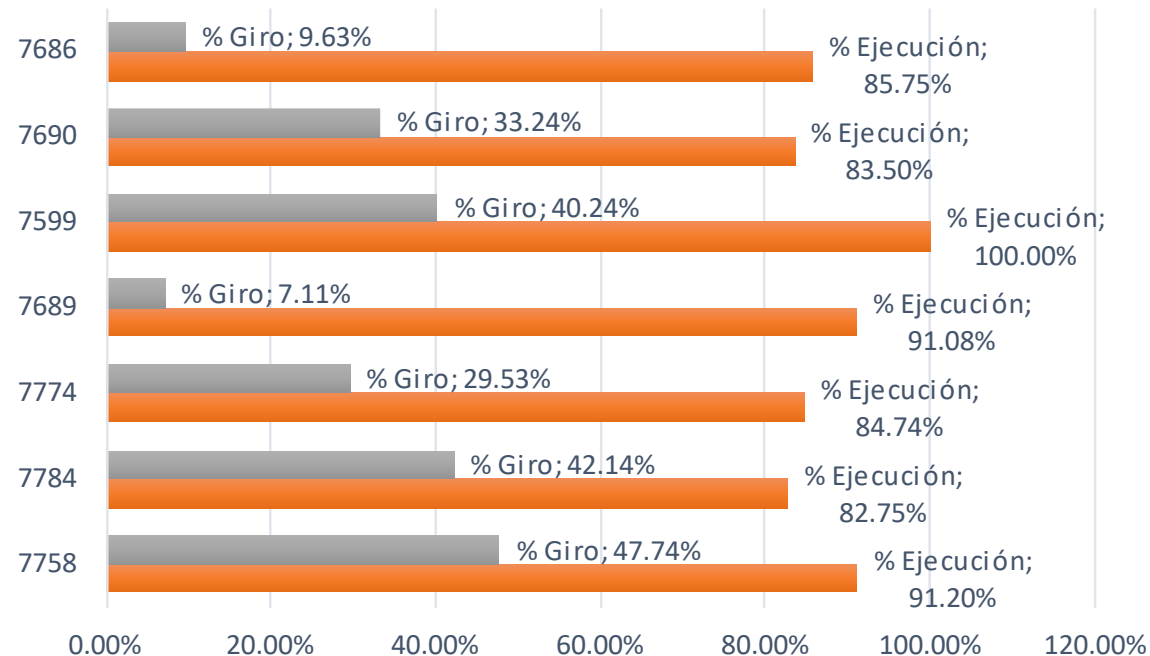


SECRETARÍA DE
EDUCACIÓN



EJECUCIÓN PRESUPUESTAL VIGENCIA UN NUEVO CONTRATO SOCIAL Y AMBIENTAL*‡

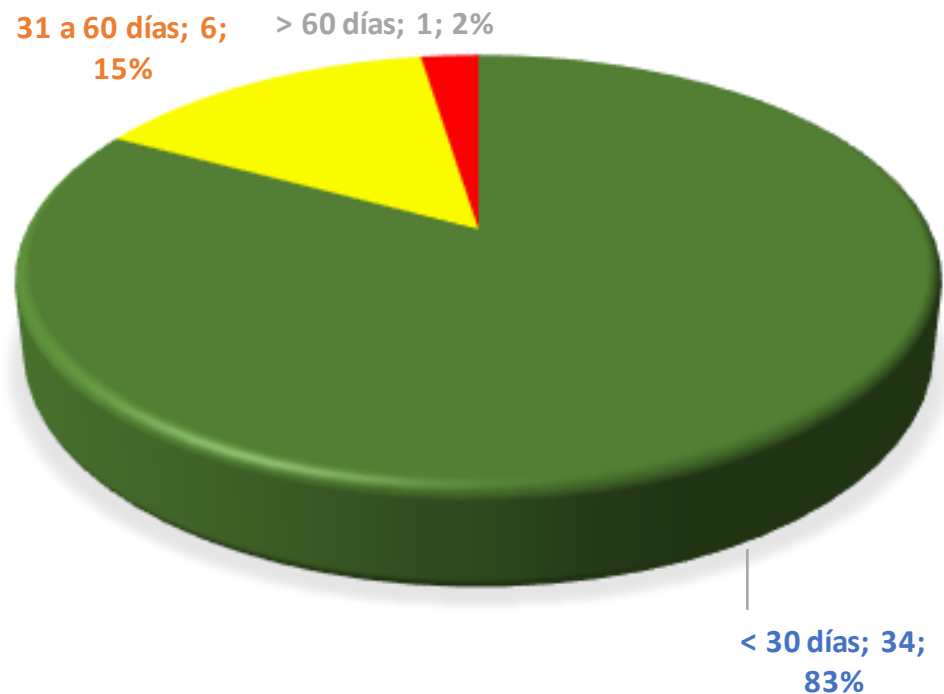
Proyecto	Disponible (1)	CDP (2)	CRP (3)	% Ejecución (4)=(3/1)	Saldo por Comprometer	GIROS (5)	Saldo por Girar	G/D (6)=(5/1)
7758	28,000	25,568	25,535	91.20%	2,465	13,368	12,167	47.74%
7784	31,370	26,131	25,959	82.75%	5,411	13,221	12,738	42.14%
7774	750	636	636	84.74%	114	221	414	29.53%
7689	15,000	13,694	13,661	91.08%	1,339	1,067	12,595	7.11%
7599	600	600	600	100.00%	0	241	359	40.24%
7690	14,524	13,020	12,127	83.50%	2,397	4,828	7,299	33.24%
7686	61,132	55,151	52,422	85.75%	8,710	5,890	46,532	9.63%
TOTAL CALIDAD	151,376	134,800	130,940	86.50%	20,436	38,836	92,104	25.66%



Fuente: Ejecución Presupuestal BogData-(*) Cifras en Millones de Pesos, (‡)

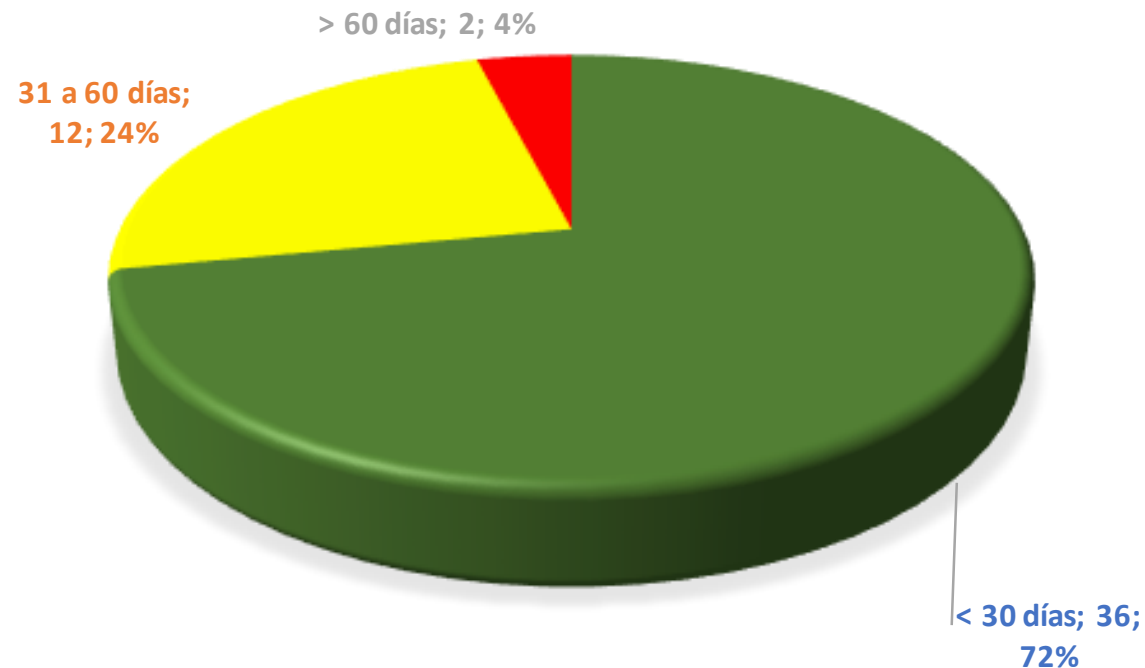
CRP Y CDP SIN GESTIÓN (ANULACIÓN/PAGO)

CDP SIN GESTIÓN



GRUPO	CDP CON SALDO	VALOR POR COMPROMETER
< 30 días	34	\$ 2,543
31 a 60 días	6	\$ 864
> 60 días	1	\$ 58

CRP SIN GESTIÓN

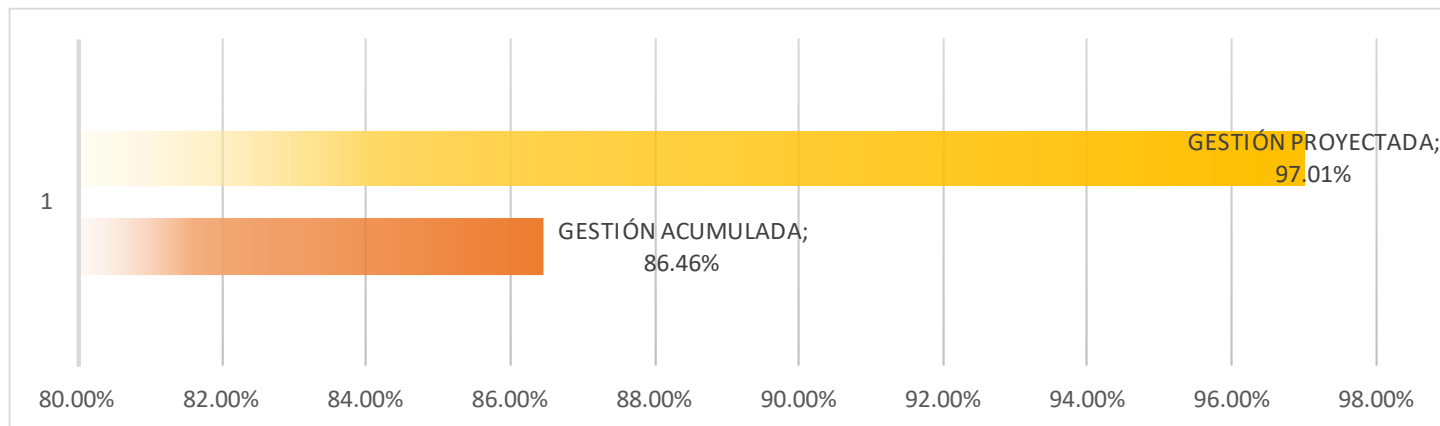


GRUPO	CRP CON SALDO	VALOR POR GIRAR
< 30 días	36	\$ 18,346
31 a 60 días	12	\$ 13,264
> 60 días	2	\$ 292

EJECUCIÓN RESERVA

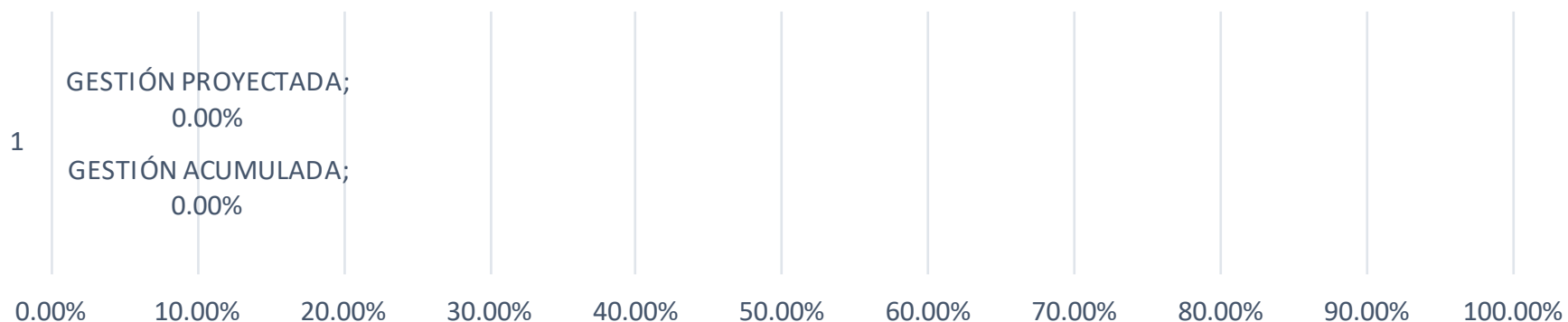
CALIDAD Y PERTINENCIA	Reserva Constituida (1)	Anulaciones (2)	Giro (3)	Saldo (4)=(1-2-3)	% Gestión (5)=100%-(4/1)
1005-Fortalecimiento curricular	71	0	19	51	26.99%
1040-Bogotá reconoce a sus maestros	8	0	8	0	100.00%
1050-Educación inicial de calidad	806	23	9	774	4.03%
1053-Oportunidades de aprendizaje	38	6	32	0	100.00%
1057-Competencias para el ciudadano de hoy	44	0	44	0	100.00%
1072-Evaluar para transformar y mejorar	8	8	0	0	100.00%
7599 - Fortalecimiento de las estrategias de ec	23	0	23	0	100.00%
7686 - Implementación del programa de innova	1,198	1	1,198	0	100.00%
7689 - Fortalecimiento de las competencias de	2,147	0	1,928	219	89.79%
7690 - Fortalecimiento de la política de educac	443	4	394	45	89.89%
7758 - Fortalecimiento a la formación integral d	2,505	0	2,349	156	93.78%
7774 - Implementación de estrategias pedagóg	33	0	33	0	100.00%
7784 - Fortalecimiento de la educación inicial c	2,487	506	1,898	83	96.65%
Total CALIDAD	9,812	548	7,935	1,329	86.46%

META MES DE JUNIO : 76.28%
META MES DE JULIO : 97.01%
META MES DE AGOSTO : 100.00%



PASIVOS EXIGIBLES

SUBSECRETARÍA	VIGENCIA DE CONSTITUCIÓN	VALOR DEL PASIVO AL 01 01 2021	ANULACIONES 2021	GIROS 2021	SALDO 2021	% GESTIÓN
SUB. CALIDAD Y PERTINENCIA	2021	110	0	0	110	0.00%
TOTAL PASIVOS CALIDAD		110	0	0	110	0.00%



META MES DE JUNIO : 0.00%

META MES DE JULIO : 0.00%

META MES DE AGOSTO : 0.00%