

BOLETÍN DE EJECUCIÓN PRESUPUESTAL

REPORTE ESPECIFICO SUBSECRETARIA
CALIDAD Y PERTINENCIA

FECHA DE CORTE

30/06/2021

Elaboró : Edgar B. Silva G. – Profesional Especializado Oficina de Presupuesto

Revisó : Deyder M. Mengual P. – Jefe Oficina de Presupuesto.

Aprobó : Leonardo A. Castiblanco P. – Director Financiero.

30/06/2021



EJECUCIÓN PRESUPUESTAL VIGENCIA (PRESUPUESTO TOTAL*‡)

SUBSECRETARÍA	Vigente (1)	Ejecutado (2)	% Ejecución (3)=(2/1)	Saldo por Comprometer (4)=(1-2)	Giro (Presupuestal) (5)	Saldo por Girar (6)=(2-5)	% Giro (7)=(5/1)
FUNCIONAMIENTO	118.317	66.061	55,83%	52.256	45.395	20.666	38,37%
INVERSIÓN	4.696.067	2.177.771	46,37%	2.518.296	1.574.319	603.452	33,52%
ACCESO	1.459.558	498.397	34,15%	961.161	329.379	169.018	22,57%
GESTIÓN	2.985.460	1.530.399	51,26%	1.455.061	1.197.227	333.172	40,10%
INTEGRACIÓN	99.672	33.035	33,14%	66.637	23.314	9.721	23,39%
CALIDAD	151.376	115.940	76,59%	35.436	24.398	91.542	16,12%
TOTAL PRESUPUESTO	4.814.383	2.243.832	46,61%	2.570.552	1.619.714	624.118	33,64%



60% AL 100%



40% AL 60%



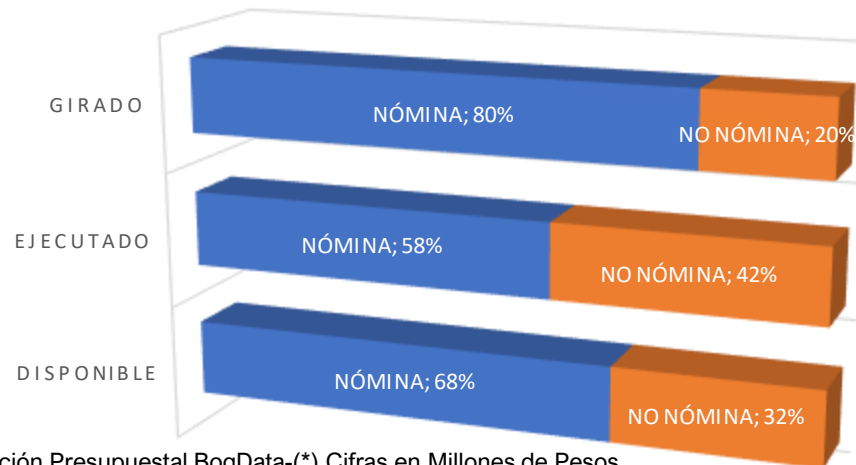
0% AL 40%



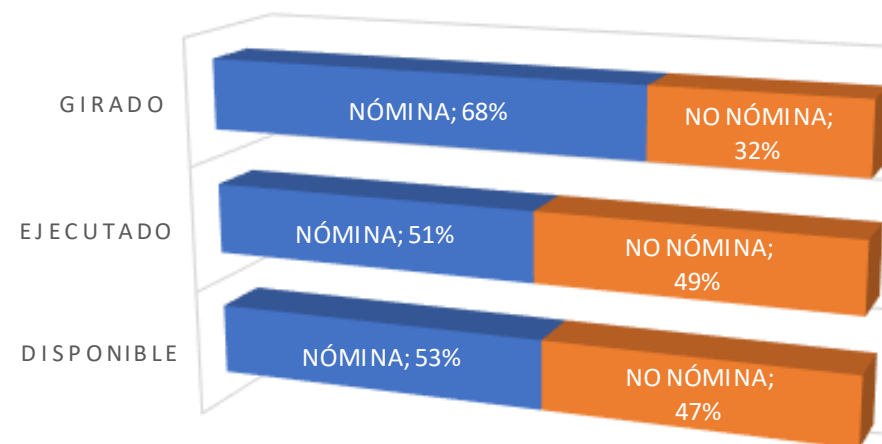
EJECUCIÓN PRESUPUESTAL VIGENCIA (DESAGREGADO NÓMINA*‡)

SUBSECRETARÍA	Vigente (1)	Ejecutado (2)	% Ejecución (3)=(2/1)	Saldo por Comprometer (4)=(1-2)	Giro (Presupuestal) (5)	Saldo por Girar (6)=(2-5)	% Giro (7)=(5/1)
FUNCIONAMIENTO	118.317	66.061	55,83%	52.256	45.395	20.666	38,37%
GASTOS PERSONAL	80.307	38.548	48,00%	41.758	36.507	2.042	45,46%
OTROS GASTOS DE FU	38.010	27.512	72,38%	10.498	8.888	18.624	23,38%
INVERSIÓN	4.696.067	2.177.771	46,37%	2.518.296	1.574.319	603.452	33,52%
ACCESO	1.459.558	498.397	34,15%	961.161	329.379	169.018	22,57%
GESTIÓN	2.985.460	1.530.399	51,26%	1.455.061	1.197.227	333.172	40,10%
NÓMINA	2.473.768	1.121.234	45,32%	1.352.534	1.075.510	45.725	43,48%
NO NÓMINA	511.692	409.164	79,96%	102.527	121.717	287.447	23,79%
INTEGRACIÓN	99.672	33.035	33,14%	66.637	23.314	9.721	23,39%
CALIDAD	151.376	115.940	76,59%	35.436	24.398	91.542	16,12%
TOTAL PRESUPUESTO	4.814.383	2.243.832	46,61%	2.570.552	1.619.714	624.118	33,64%

FUNCIONAMIENTO

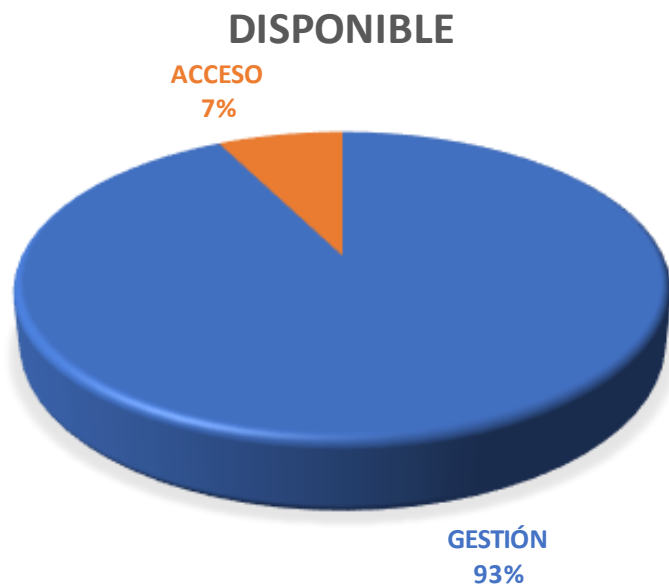


INVERSIÓN



EJECUCIÓN PRESUPUESTAL VIGENCIA (FUNCIONAMIENTO[‡])

SUBSECRETARÍA	Vigente (1)	Ejecutado (2)	% Ejecución (3)=(2/1)	Saldo por Comprometer (4)=(1-2)	Giro (Presupuestal) (5)	Saldo por Girar (6)=(2-5)	% Giro (7)=(5/1)
FUNCIONAMIENTO ACCESO	8.842	3.781	43%	5.061	3.770	10	43%
FUNCIONAMIENTO GESTIÓN	109.475	62.280	57%	47.195	41.625	20.655	38%
TOTAL FUNCIONAMIENTO	118.317	66.061	56%	52.256	45.395	20.666	38%



EJECUCIÓN RESERVA

SUBSECRETARÍA	Reserva Constituida (1)	Anulaciones (2)	Giro (3)	Saldo (4)=(1-2-3)	% Gestión (5)=100%-(4/1)	Meta Mes
ACCESO	293.818	5.395	142.393	146.030	50,30%	41,61%
GESTIÓN	67.249	1.770	52.710	12.770	81,01%	62,86%
INTEGRACIÓN	22.531	245	10.866	11.419	49,32%	92,86%
CALIDAD	9.812	548	7.935	1.329	86,46%	76,28%
SUB TOTAL INVERSIÓN	393.409	7.958	213.903	171.548	56,39%	
ACCESO	28	0	28	0	98,45%	100,00%
GESTIÓN	7.350	999	5.475	876	88,08%	79,39%
SUB TOTAL FUNCIONAMIENTO	7.378	999	5.503	876	88,12%	
TOTAL	400.787	8.957	219.406	172.424	56,98%	



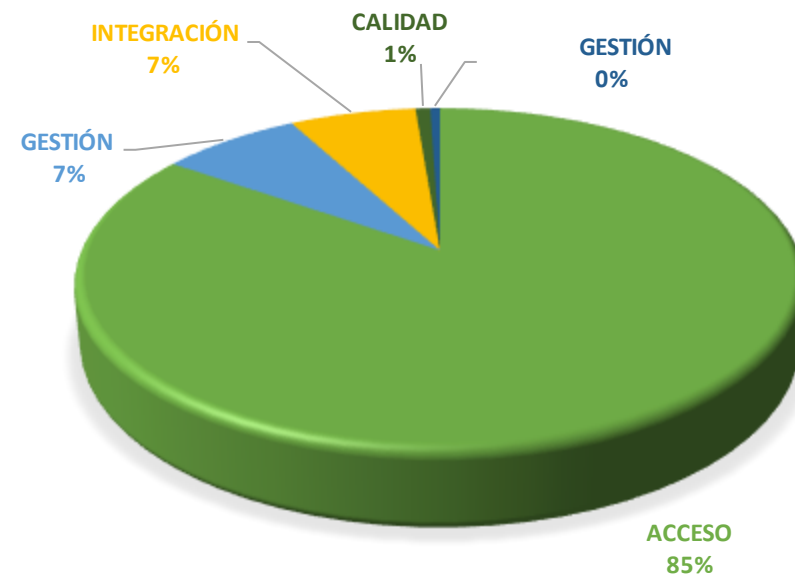
60% AL 100%



40% AL 60%



0% AL 40%



PASIVO EXIGIBLE -RESUMEN POR VIGENCIAS

SUBSECRETARÍA	VIGENCIA DE CONSTITUCIÓN	VALOR DEL PASIVO AL 01 01 2021	ANULACIONES 2021	GIROS 2021	SALDO 2021	% GESTIÓN
SUB GESTIÓN INSTITUCIONAL	2010	15	0	0	15	0,00%
	2015	0	0	0	0	100,00%
	2016	3	3	0	0	100,00%
	2021	36	0	0	36	0,14%
TOTAL PASIVOS GESTIÓN		54	3	0	51	6,02%
SUB. ACCESO Y PERMANENCIA	2015	564	0	521	43	92,38%
	2016	961	0	961	0	100,00%
	2017	35	0	0	35	0,00%
	2018	36	0	0	36	0,00%
	2019	6.148	57	864	5.227	14,98%
	2020	6.040	1	489	5.549	8,12%
	2021	119.276	2.221	11.376	105.679	11,40%
TOTAL PASIVOS ACCESO		133.060	2.279	14.211	116.570	12,39%
SUB. CALIDAD Y PERTINENCIA	2021	110	0	0	110	0,00%
TOTAL PASIVOS CALIDAD		110	0	0	110	0,00%
TOTAL PASIVOS 2021		133.225	2.282	14.211	116.731	12,38%



60% AL 100%



40% AL 60%



0% AL 40%

SUBSECRETARIA DE CALIDAD Y PERTINENCIA

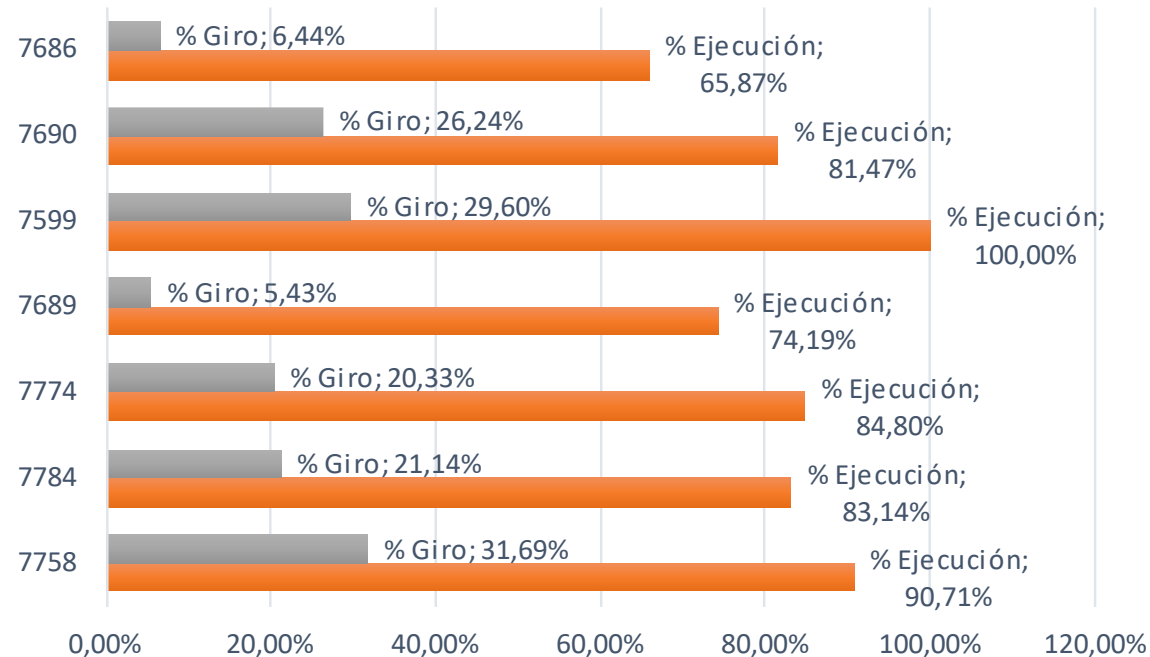


SECRETARÍA DE
EDUCACIÓN



EJECUCIÓN PRESUPUESTAL VIGENCIA UN NUEVO CONTRATO SOCIAL Y AMBIENTAL*‡

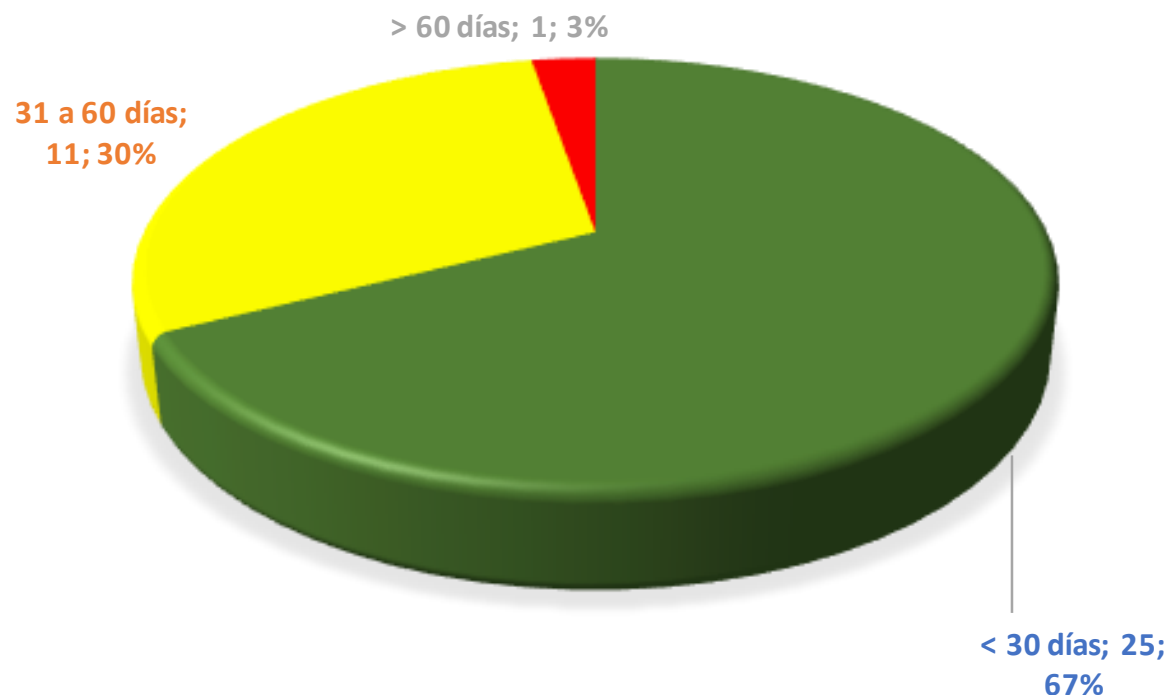
Proyecto	Disponible (1)	CDP (2)	CRP (3)	% Ejecución (4)=(3/1)	Saldo por Comprometer	GIROS (5)	Saldo por Girar	G/D (6)=(5/1)
7758	28.000	25.403	25.398	90,71%	2.602	8.875	16.523	31,69%
7784	31.370	26.168	26.080	83,14%	5.290	6.632	19.448	21,14%
7774	750	636	636	84,80%	114	152	484	20,33%
7689	15.000	14.411	11.128	74,19%	3.872	815	10.313	5,43%
7599	600	600	600	100,00%	0	178	422	29,60%
7690	14.524	12.229	11.833	81,47%	2.691	3.812	8.021	26,24%
7686	61.132	54.317	40.266	65,87%	20.866	3.935	36.330	6,44%
TOTAL CALIDAD	151.376	133.763	115.940	76,59%	35.436	24.398	91.542	16,12%



Fuente: Ejecución Presupuestal BogData-(*) Cifras en Millones de Pesos, (‡)

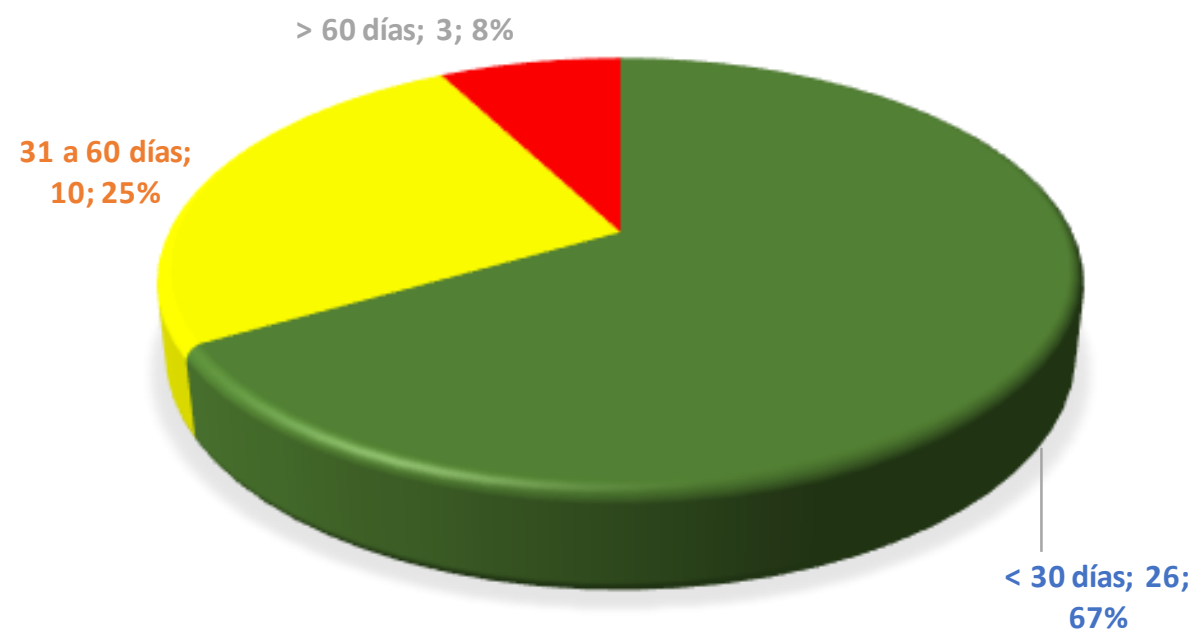
CRP Y CDP SIN GESTIÓN (ANULACIÓN/PAGO)

CDP SIN GESTIÓN



GRUPO	CDP CON SALDO	VALOR POR COMPROMETER
< 30 días	25	\$ 5.832
31 a 60 días	11	\$ 8.624
> 60 días	1	\$ 58

CRP SIN GESTIÓN

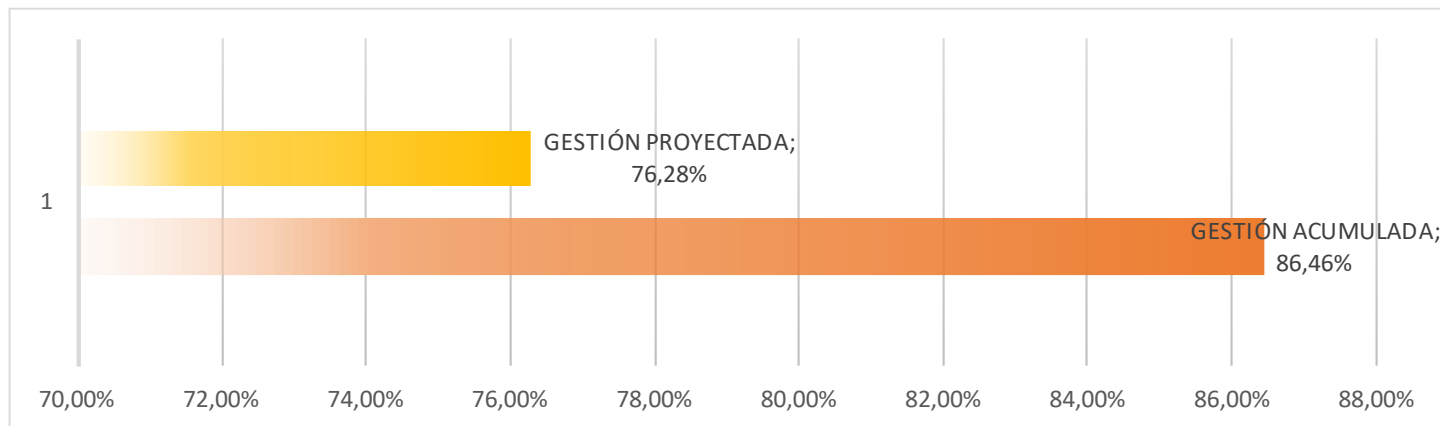


GRUPO	CRP CON SALDO	VALOR POR GIRAR
< 30 días	26	\$ 14.560
31 a 60 días	10	\$ 3.612
> 60 días	3	\$ 297

EJECUCIÓN RESERVA

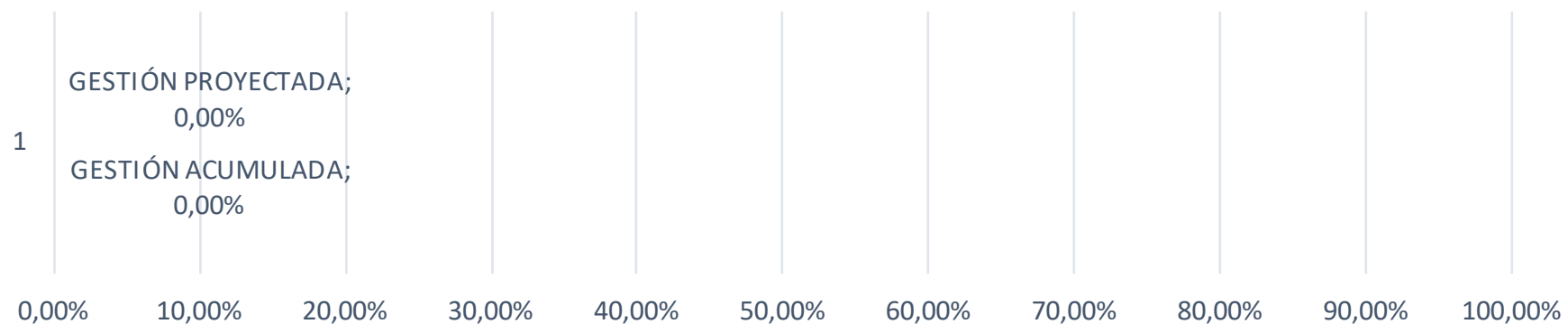
CALIDAD Y PERTINENCIA	Reserva Constituida (1)	Anulaciones (2)	Giro (3)	Saldo (4)=(1-2-3)	% Gestión (5)=100%-(4/1)
1005-Fortalecimiento curricular	71	0	19	51	26,99%
1040-Bogotá reconoce a sus maestros	8	0	8	0	100,00%
1050-Educación inicial de calidad	806	23	9	774	4,03%
1053-Oportunidades de aprendizaje	38	6	32	0	100,00%
1057-Competencias para el ciudadano de hoy	44	0	44	0	100,00%
1072-Evaluar para transformar y mejorar	8	8	0	0	100,00%
7599 - Fortalecimiento de las estrategias de ec	23	0	23	0	100,00%
7686 - Implementación del programa de innova	1.198	1	1.198	0	100,00%
7689 - Fortalecimiento de las competencias de	2.147	0	1.928	219	89,79%
7690 - Fortalecimiento de la política de educac	443	4	394	45	89,89%
7758 - Fortalecimiento a la formación integral d	2.505	0	2.349	156	93,78%
7774 - Implementación de estrategias pedagóg	33	0	33	0	100,00%
7784 - Fortalecimiento de la educación inicial c	2.487	506	1.898	83	96,65%
Total CALIDAD	9.812	548	7.935	1.329	86,46%

META MES DE MAYO : 67,17%
META MES DE JUNIO : 76,28%
META MES DE JULIO : 97,01%



PASIVOS EXIGIBLES

SUBSECRETARÍA	VIGENCIA DE CONSTITUCIÓN	VALOR DEL PASIVO AL 01 01 2021	ANULACIONES 2021	GIROS 2021	SALDO 2021	% GESTIÓN
SUB. CALIDAD Y PERTINENCIA	2021	110	0	0	110	0,00%
TOTAL PASIVOS CALIDAD		110	0	0	110	0,00%



META MES DE MAYO :	0,00%
META MES DE JUNIO :	0,00%
META MES DE JULIO :	0,00%