

SECRETARIA DE EDUCACIÓN DE BOGOTÁ

---

# COLEGIO REPUBLICA DE BOLIVIA (IED)

DANE: 111001104035

---



## HISTORIA DEL COLEGIO

## 1 Datos generales del establecimiento

<b>Localidad:</b>	10 – ENGATIVA
<b>Orden sede:</b>	A
<b>Barrio:</b>	LAS FERIAS
<b>NIT:</b>	8300937007
<b>Dirección:</b>	KR 68 G 78 - 90
<b>Sector:</b>	OFICIAL
<b>Teléfono:</b>	2400595
<b>Clase:</b>	DISTRITAL
<b>Código postal:</b>	111061
<b>Zona:</b>	URBANA
<b>Género:</b>	MIXTO
<b>Calendario:</b>	A
<b>Web:</b>	NA
<b>E-mail:</b>	cedrepdebolivia10@redp.edu.co
<b>Rector:</b>	CARMEN SOFIA PEREZ ACEVEDO

### 1.1 Sedes

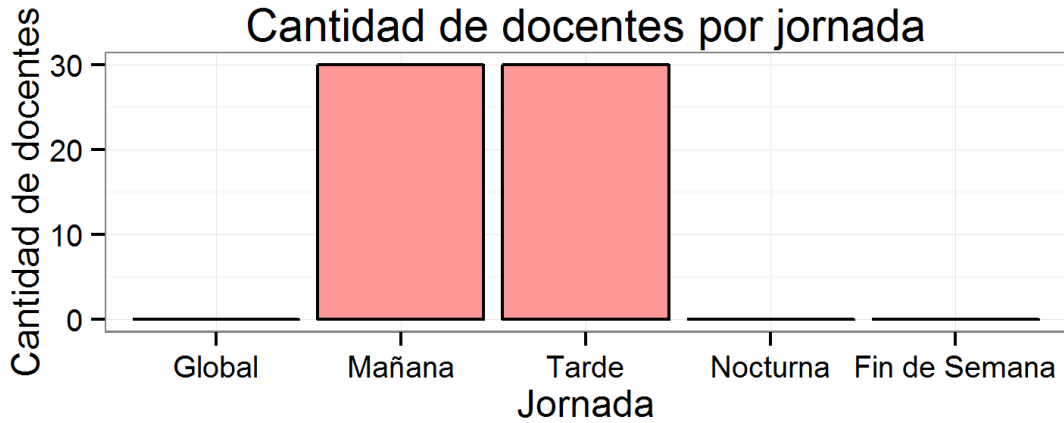
	SEDE EDUCATIVA	CODIGO DANE12	TELEFONO	DIRECCIÓN
89	REPUBLICA DE BOLIVIA	111001104035	2400595	KR 68 G # 78 - 90

## 2 Planta docente (Vigencia 2015)

La siguiente, es la información que resume la planta docente de la Institución *COLEGIO REPUBLICA DE BOLIVIA (IED)*

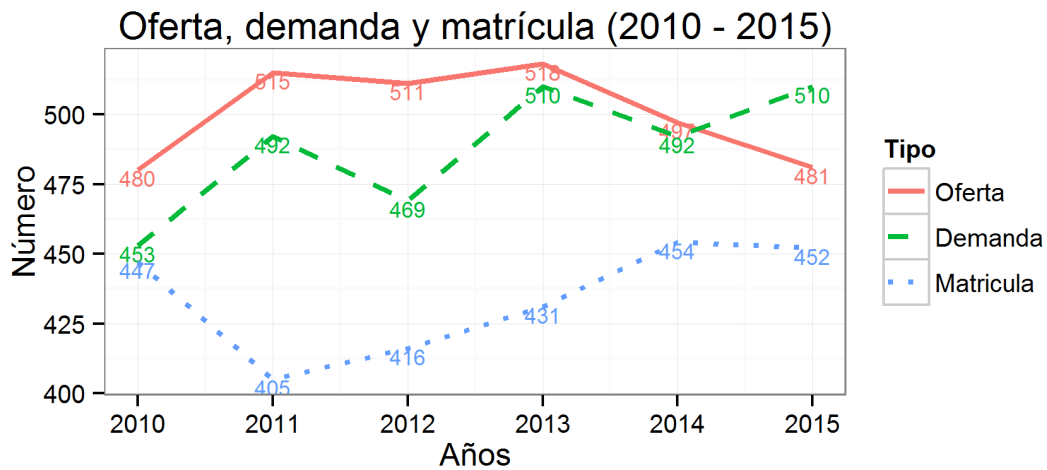
	Cargo	Global	Mañana	Tarde	Nocturna	Fin de Semana	Total General
767	Coordinador	0	1	1	0	0	2
768	Docente	0	30	30	0	0	60
769	Rector	1	0	0	0	0	1

Fuente: Dirección de Talento Humano con fecha corte 11 de mayo de 2015



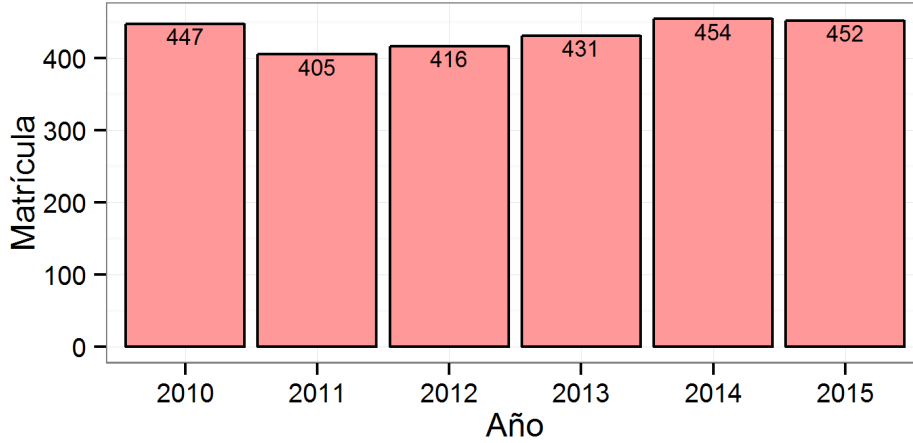
### 3 Matrícula, oferta y demanda

Comportamiento histórico de la Oferta, Demanda y Matrícula (2010 – 2015) en la Institución *COLEGIO REPUBLICA DE BOLIVIA (IED)* .



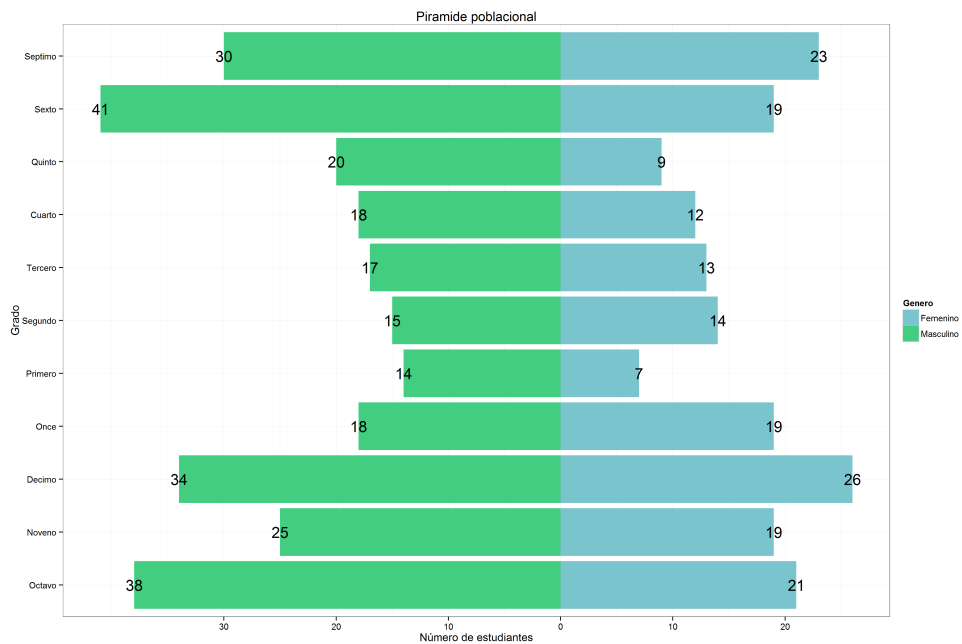
El siguiente gráfico, muestra la matrícula histórica.

### Histórico de evolución de matrícula



Fuente: Anexo6A – Matrícula oficial reportada al MEN  
Elaboración y cálculos: Oficina Asesora de Planeación. Grupo Gestión de la Información

El siguiente gráfico es una representación de la distribución de estudiantes grado a grado desagregada por género. (Vigencia 2015).



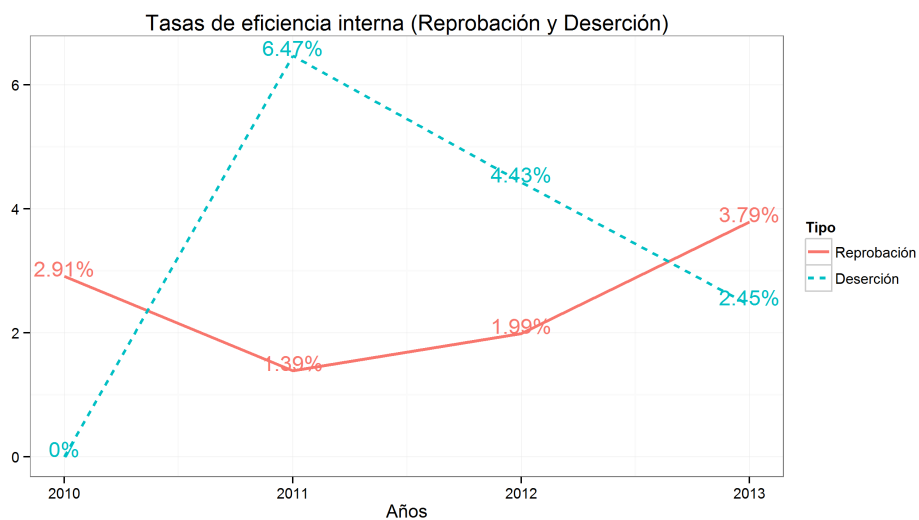
Fuente: Anexo6A – Matrícula oficial reportada al MEN  
Elaboración y cálculos: Oficina Asesora de Planeación. Grupo Gestión de la Información

## 4 Tasas de eficiencia interna

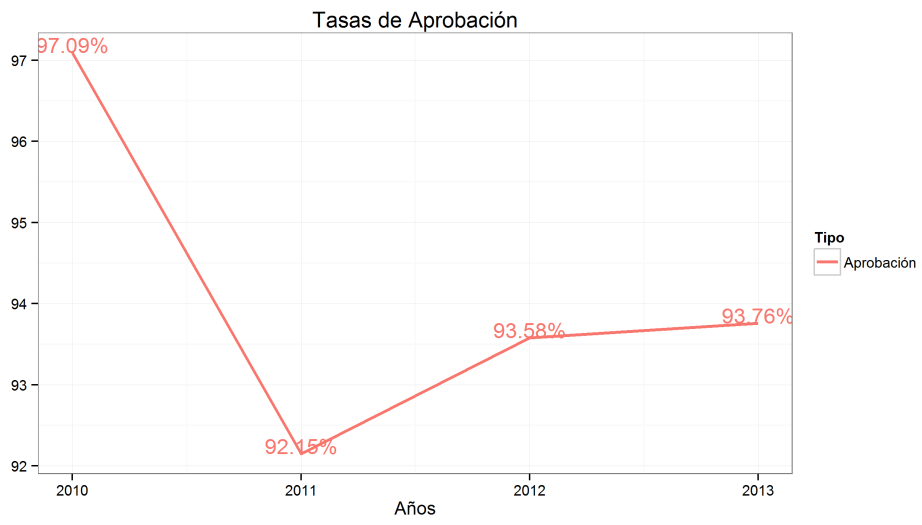
Los indicadores de eficiencia interna miden la capacidad del sistema educativo para garantizar la permanencia y promoción de la población estudiantil hasta culminar el ciclo académico. Corresponden a las tasas de aprobación, reprobación, deserción, repitencia y extra edad, que son medidas a partir de la información que reportan los colegios oficiales y no oficiales en el aplicativo Registro de Información Estadística SED, implementado la página web, con el fin de recolectar la información directamente. A continuación, se muestran las Tasas de Eficiencia Interna (TEI).

	Aprobación	Reprobación	Deserción
2013	93.76	3.79	2.45
2012	93.58	1.99	4.43
2011	92.15	1.39	6.47
2010	97.09	2.91	0.00

Fuente: Censo C-600. Cálculos: Oficina Asesora de Planeación. Grupo Gestión de la Información

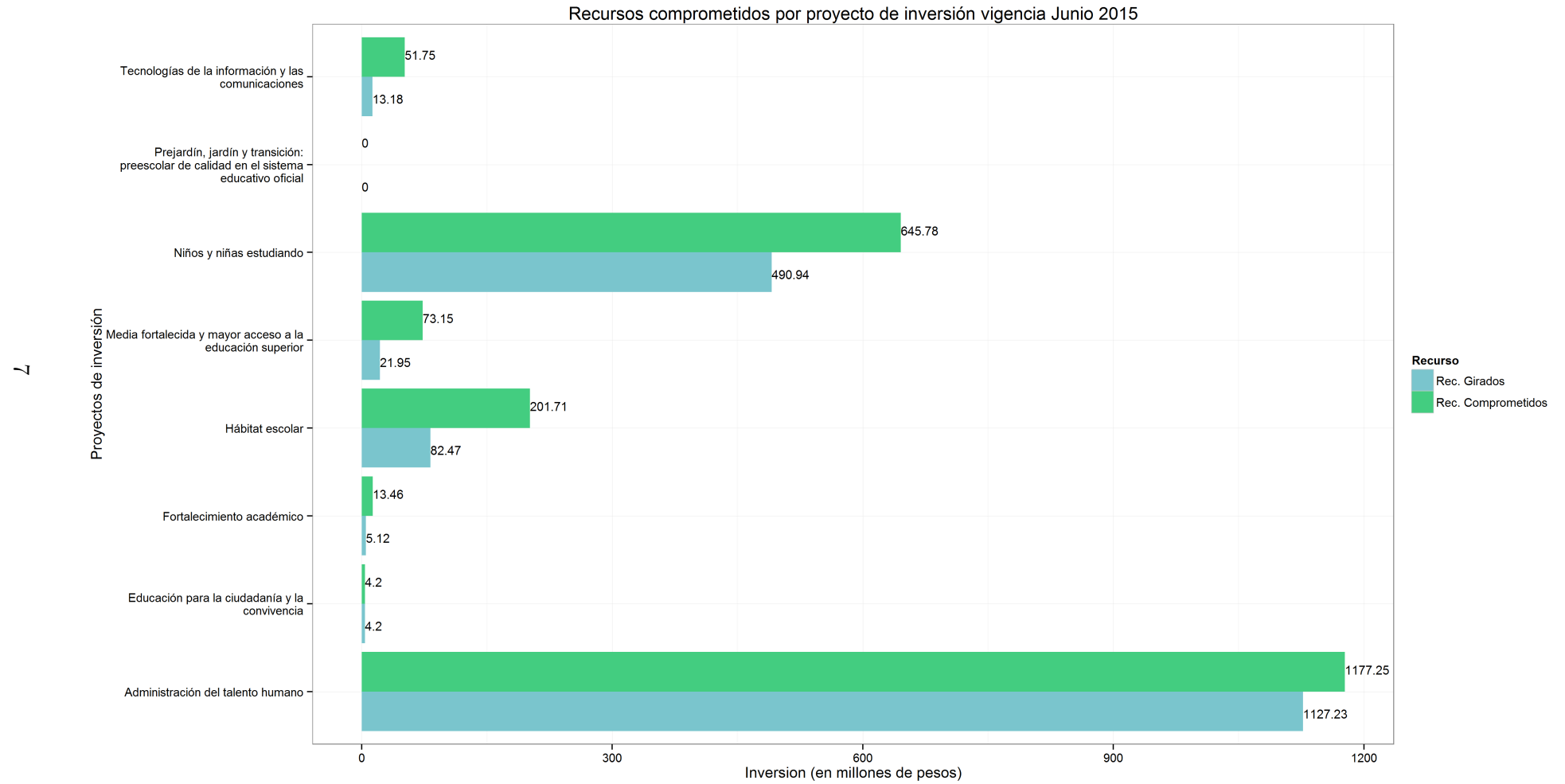


Fuente: Censo C-600. Cálculos: Oficina Asesora de Planeación. Grupo Gestión de la Información



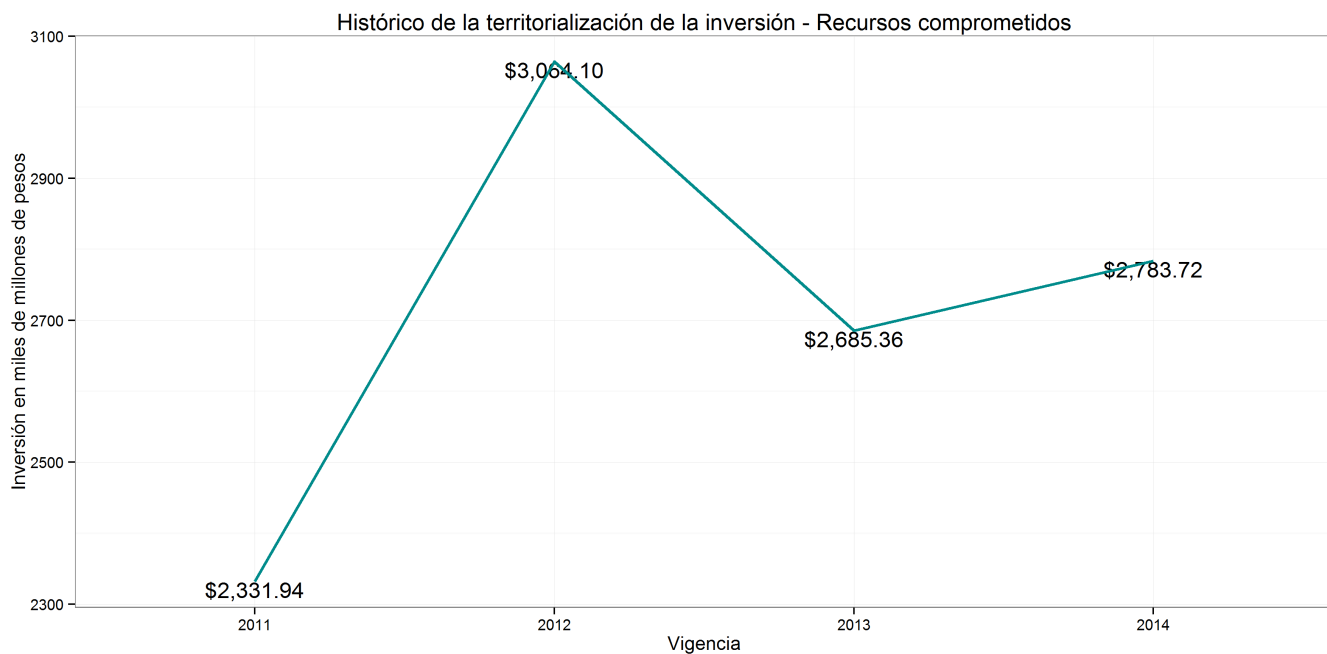
Fuente: Censo C-600. Cálculos: Oficina Asesora de Planeación. Grupo Gestión de la Información

## 5 Inversión (2015)



Fuente: Informe de gestión trimestral con corte II trimestre de 2015. Cálculos: Oficina de programas y proyectos

Ahora bien, a continuación se resumen los gastos comprometidos para los años 2011, 2012, 2013 y 2014 de la Institución *COLEGIO REPUBLICA DE BOLIVIA (IED)* .



Fuente: Informe de gestión anual Cálculos: Oficina de programas y proyectos.